

Valt SF:

- Bågskytte











Aktiv i idrott 2019, 65 år och äldre

I detta underlag finns statistik om de äldre personer (65+ år) som förbundets föreningar registrerat i IdrottOnline som "aktiva i idrott". Underlaget består av följande fyra delar:

- En översikt över de aktiva äldre uppdelat på åldersgrupper. För varje åldersgrupp framgår totalt antal, hur stor andel av alla 65+ dessa utgör (och en jämförelse med motsvarande siffra för samtliga SF sammanlagt), samt könsfördelningen inom åldersgruppen.
- En lista på de av förbundets föreningar som har störst antal aktiva äldre. För varje förening visas vilken kommun föreningen är hemmahörande i, antal aktiva äldre samt könsfördelningen bland dessa.
- En lista på de av förbundets föreningar som har störst andel äldre bland sina aktiva. För varje förening visas vilken kommun föreningen är hemmahörande i, andel av de aktiva som är äldre, antal aktiva (alla åldrar), antal aktiva äldre (65+) samt könsfördelningen bland de äldre aktiva. Notera att endast föreningar med minst 20 aktiva (alla åldrar) visas i listan.
- En lista på de kommuner som har högst respektive lägst antal äldre som är aktiva i någon av förbundets föreningar per capita. Här är det alltså var personerna bor (är folkbokförda) som avses, inte var aktuell förening är registrerad.

Tänk på att "aktiv i idrott"-registret inte är ett heltäckande register över de äldre som är aktiva inom den RF-anslutna föreningsidrotten. Därför ska analyserna i detta underlag tolkas med försiktighet.

Frågor om underlaget kan ställas till Jonas Arnoldsson på Riksidrottsförbundet: Jonas.Arnoldsson@rfsisu.se

Åldersgrupp	Antal aktiva	Andel i åldersgruppen		Könsfördelning
		SF	Alla SF	
65-69 år	303	41 %	34 %	Kvinna  21% Man  79%
70-74 år	221	30 %	32 %	Kvinna  14% Man  86%
75-79 år	125	17 %	21 %	Kvinna  17% Man  83%
80+ år	82	11 %	13 %	Kvinna  16% Man  84%
65+ år	731	100 %	100 %	Kvinna  18% Man  82%

Föreningar med störst antal aktiva (65+)

Förening	Kommun (Förening)	Antal aktiva (65+)	Andel Kvinnor	Andel Män
Lindome BK	Möndal	30	20 %	80 %
Kungsängens BK	Upplands-Bro	27	7 %	93 %
Södertälje BF	Södertälje	25	28 %	72 %
BSK Sturarna	Uppsala	22	9 %	91 %
Stockholms BK	Stockholm	21	19 %	81 %
Huskvarna BK	Jönköping	18	33 %	67 %
Finspångs BSK	Finspång	17	24 %	76 %
Järnvägens BF	Hallsberg	17	41 %	59 %
Sundsvall-Ortvikens BK	Sundsvall	17	29 %	71 %
BK Gripen	Malmö	16	13 %	88 %
Nykvarns BSK	Nykvarn	14	21 %	79 %
Angered's BS	Göteborg	13	15 %	85 %
Borås BS	Borås	13	31 %	69 %
BS Grästorps	Grästorps	13	23 %	77 %
IF Ulvarna BSK	Stockholm	13	31 %	69 %
BS Gothia	Göteborg	12	8 %	92 %
Skurups BK	Skurup	12	17 %	83 %
Karlstads BK	Karlstad	11	27 %	73 %
Strängnäs BSK	Strängnäs	11	36 %	64 %
BK Göta Lejon	Göteborg	10	10 %	90 %
Motala BSK	Motala	10	20 %	80 %
Skogens IF Korsvägen	Oskarshamn	10	10 %	90 %
Skövde BSK	Skövde	10	30 %	70 %
BK Fiskgjusen	Värmdö	9		100 %
Falkenbergs BSK	Falkenberg	9	11 %	89 %
Gävle BK	Gävle	9	22 %	78 %
Sandvikens BSK	Sandviken	8	13 %	88 %
Eskilstuna BS	Eskilstuna	7	29 %	71 %
Totalt		731	18 %	82 %

Föreningar med störst andel äldre aktiva (65+). Visar föreningar med minst 20 aktiva totalt.

Förening	Kommun (Förening)	Andel 65+ ▼	Antal aktiva (alla åldrar)	Antal aktiva (65+)	Andel Kvinnor (65+)	Andel Män (65+)
BK Göta Lejon	Göteborg	42 %	24	10	10 %	90 %
Strängnäs BSK	Strängnäs	31 %	36	11	36 %	64 %
Skurups BK	Skurup	20 %	59	12	17 %	83 %
Kungsängens BK	Upplands-Bro	20 %	134	27	7 %	93 %
Finspångs BSK	Finspång	17 %	98	17	24 %	76 %
Varbergs BSK	Varberg	17 %	36	6		100 %
Angereds BS	Göteborg	16 %	79	13	15 %	85 %
Nykvarns BSK	Nykvarn	16 %	86	14	21 %	79 %
Härnö IF	Härnösand	16 %	25	4		100 %
BS Kil	Kil	16 %	38	6	33 %	67 %
Hässleholms BSK	Hässleholm	16 %	38	6	17 %	83 %
Stocka BSK	Nordanstig	15 %	41	6	33 %	67 %
Älvenäs BSK	Karlstad	14 %	28	4	25 %	75 %
Falkenbergs BSK	Falkenberg	14 %	65	9	11 %	89 %
Lindome BK	Mölnadal	14 %	217	30	20 %	80 %
Skallsjö BG	Lerum	14 %	29	4		100 %
BS Grästorp	Grästorp	14 %	96	13	23 %	77 %
Sundsvall-Ortvikens BK	Sundsvall	13 %	126	17	29 %	71 %
BSK Mohican	Köping	13 %	39	5		100 %
Ljungby BSK	Ljungby	12 %	41	5	20 %	80 %
Nynäshamns BSK	Nynäshamn	12 %	42	5		100 %
Huskvarna BK	Jönköping	12 %	153	18	33 %	67 %
Stenbro BS	Nyköping	12 %	43	5	40 %	60 %
Skogens IF Korsvägen	Oskarshamn	11 %	87	10	10 %	90 %
Västbo BSK	Gislaved	11 %	53	6	17 %	83 %
Tranås BSK	Tranås	11 %	62	7	14 %	86 %
IK Österviking	Söderköping	11 %	37	4	25 %	75 %
Södertälje BF	Södertälje	11 %	232	25	28 %	72 %

Kommuner med relativt många aktiva (65+)

Kommun	Antal boende (65+)	Antal aktiva (65+)	Antal aktiva per 1000 boende (65+)
Nykvarn	1900	9	5
Finspång	5445	22	4
Nordanstig	2588	9	3
Upplands-Bro	4585	14	3
Berg	2048	5	2
Hallsberg	3644	8	2
Grästorp	1464	3	2
Tibro	2771	5	2
Salem	2954	5	2
Strängnäs	8292	14	2
Tranås	4658	7	2
Möln dal	10849	16	1
Timrå	4189	6	1
Kumla	4340	6	1
Kil	2950	4	1
Åtvidaberg	3080	4	1
Älvkarleby	2319	3	1
Skurup	3299	4	1
Olofström	3506	4	1
Forshaga	2694	3	1
Nynäshamn	6368	7	1
Vännäs	1908	2	1
Oskarshamn	6680	7	1
Värmdö	7658	8	1
Säter	2911	3	1
Ekerö	4917	5	1
Sundsvall	21743	22	1
Totalt	2078886	730	0

Kommuner med relativt få aktiva (65+)

Kommun	Antal boende (65+)	Antal aktiva (65+)	Antal aktiva per 1000 boende (65+)
Älmhult	3554		
Älvdalen	2011		
Åmål	3349		
Aneby	1545		
Årjäng	2495		
Arjeplog	796		
Arvidsjaur	1716		
Åsele	870		
Askersund	3266		
Båstad	4669		
Bengtstfors	2873		
Bjurholm	719		
Bjuv	2923		
Borgholm	3878		
Boxholm	1448		
Bräcke	1811		
Burlöv	3330		
Dals-Ed	1325		
Danderyd	6609		
Degerfors	2691		
Dorotea	813		
Eda	2121		
Eksjö	4424		
Emmaboda	2542		
Enköping	9437		
Fagersta	3196		
Färgelanda	1715		
Totalt	2078886	730	0