

I@nseo Instruktion

V0.4



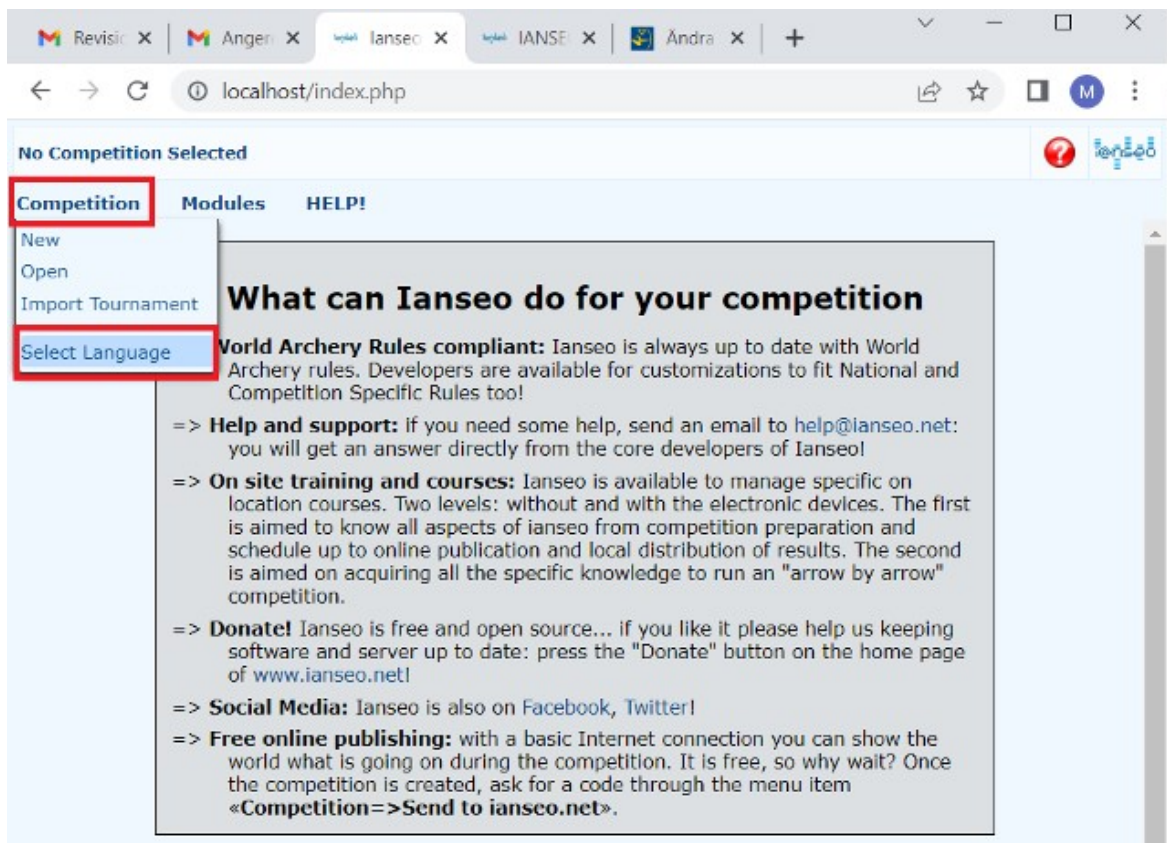
Innehållsförteckning

1. Skapa tävling.....	3
1.1 Välj språk.....	3
1.2 Skapa ny tävling.....	4
1.3 Ställ in antalet omgångar/starttider, butter och skyttar per butt.....	7
2 Innan tävlingen.....	9
2.1 Lägg till licensfil.....	9
2.1.1 Ladda ner licensfilen.....	9
2.1.2 Läs in licensfilen.....	10
2.2 Lägg till skyttar.....	12
2.2.1 Ta fram lista för att hantera anmälningar.....	12
2.2.2 Ta fram formulär för att lägga till skytt.....	13
2.2.3 Sök upp skytt för som skall läggas till i startlistan.....	14
2.3 Skapa startlista.....	17
2.4 Skriv ut deltagarlista/startlista.....	19
2.5 Få upp tävlingen på ianseo.net.....	19
3. Under tävlingen.....	20
3.1 Skriv ut resultatkort/skjutkort.....	20
3.2 Fyll i resultat.....	22
3.3 Skapa resultatlista.....	23
4. När tävlingen är klar.....	24
4.1 Rapportera till SBF.....	24
5. ianseo.net rapportering.....	26
5.1 Registrera tävlingen.....	26
5.2 ladda upp på ianseo.net.....	29
5.2.1 Skicka upp på ianseo innan tävlingen.....	31
5.2.2 Skicka upp på ianseo under tävlingen.....	34
5.2.3 Skicka upp på ianseo efter tävlingen.....	35
6. Flytta tävling mellan IANSEO servrar.....	36
6.1 Export av tävling.....	36
6.2 Import av tävling.....	37
APPENDIX 1 resultat.bagskytte.se.....	1
A1.1 Logga in på klubben sida på resultat.bagskytte.se.....	1
A1.2 Ladda ner licensfil.....	3
A1.3 Ansökan av tävling.....	4
A1.4 Ta fram en tävlings id.....	5
A1.5 Hitta lösenord för resultatrapportering.....	6
A1.6 Få fram klubbens klubbnummer.....	7

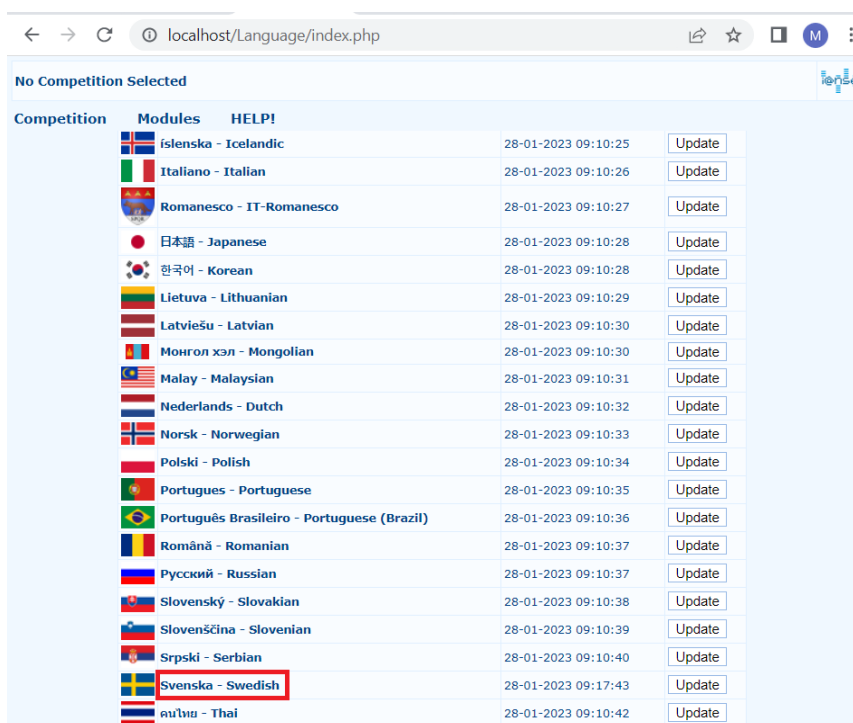
1. Skapa tävling

1.1 Välj språk

Ifall Ianseo inte är på Svenska tryck Competition → Select Language



I listan välj Svenska genom att trycka på “Svenska – Swedish”



1.2 Skapa ny tävling

Tryck Tävling → Ny

Tillgängliga språk		Update All
English	28-01-2023 09:10:09	Uppdatera
العربية - Arabic	28-01-2023 09:10:01	Uppdatera
Català - Catalan	28-01-2023 09:10:03	Uppdatera
Česky - Czech	28-01-2023 09:10:03	Uppdatera
Deutsch - German	28-01-2023 09:10:04	Uppdatera
Dansk - Danish	28-01-2023 09:10:06	Uppdatera
Eesti - Estonian	28-01-2023 09:10:07	Uppdatera
Ελληνικά - Greek	28-01-2023 09:10:08	Uppdatera
Canadian English - Canadian English	28-01-2023 09:10:10	Uppdatera
American English - American English	28-01-2023 09:10:11	Uppdatera
Español - Spanish	28-01-2023 09:10:13	Uppdatera

1. Under tävlingskod skriv in en unik tävlingskod, är det en utlyst tävling finns ett tävlingsnummer/tävlingskod i <https://resultat.bagskytte.se/> välj då detta S”SBF-tävlings-id”. Se Appendix 1 för vidare information om resultat.bagskytte.se
2. Under Namn skriv in tävlingens namn, tex Angeredspokalen
3. Under Förkortning, ge tävlingen en förkortning denna behöver inte vara unik.
4. Första raden/rutan under Arrangör fyll i klubbens klubbnummer
Se appendix A1.6 för hur du får fram klubbens klubbnummer
5. Andra raden/rutan under Arrangör, fyll i arrangör/klubbens namn
6. på Regeluppsättning(land) välj Svenskatävlingsronder (SBF)
7. Under tävling, välj typ av tävling tex Inne 18m – 2 avstånd. Vilket ger en inomhustävling med 2x30 pil, den innefattar även 12m klasser inne.
8. Tävlingsplats. Skriv in tävlingsplats tex ”Angereds BS träningslokal Kanelgatan2, Gårdsten”
9. Nation SWE – Sweden
10. Datum, Välj ett start och slutdatum för tävlingen.
11. Set valuta till SEK
12. Språkval för utskrifter, välj lämpligt språk, oftast ”Svenska – Swedish”

Ingen tävling vald Inställningar för nätverksåtkomst: Av Tävling R/W

Tävling Moduler HJÄLP!

Information	
Tävlingskod	1
Namn	2
Förkortning	3
Arrangör	4
ORIS(OS) kompatibel	<input type="checkbox"/> Klicka i här för att tävlingen ska bli kompatibel med ORIS. Alla utskrifter och rapporter får olympisk layout som standard
Regeluppsättning (land)	Svenska tävlingsronder (SBF) 6
Tävling	Inne 18 - 2 Avstånd 7
Återställ till grundinställningar	<input type="checkbox"/> Det här återställer tävlingen till grundinställningarna för den valda ronden: Skjutstilar, klasser, avstånd, taveltyper mm.. Klicka i denna om du VERKLIGEN vill ändra inställningarna! Tryck sedan på "Spara"
Tävlingsplats	8
Tävlingsområde	
Nation	SWE - Sweden 9
Tidszon	+01:00 (±hh:mm)
Datum	Från 2023 - 2 - 5 (yyyy-mm-dd) Till 2023 - 2 - 5 (yyyy-mm-dd) 10
Pappersstorlek	A4
Valuta	€ 11
Språkval för utskrifter	Svenska - Swedish 12
Teckenuppsättning för utskrift	<input checked="" type="radio"/> Normal(latin) <input type="radio"/> Extended Character Set (not Latin) <input type="radio"/> Använd Kinesiska tecken <input type="radio"/> Använd Japanska tecken
Använd HHT System	Nej <input type="checkbox"/> Skicka tavelplaceringar istället för namn
Använd Ianseo ScoreKeeper	Nej

Tryck på spara.

Nu finns en ny rad på sidan, Licensfil, kolla att denna visar Sverige

localhost/Tournament/index.php

Vald tävling: Klubbtävling (Angereds BS träningslokal Kanelgatan2, Gårdsten Från 05-02-2023 Till 05-02-2023) - test-a

Inställningar för nätverksåtkomst: Av Tävling R/W

Tävling Deltagare Kvalificering Utskrift Output Moduler HJÄLP!

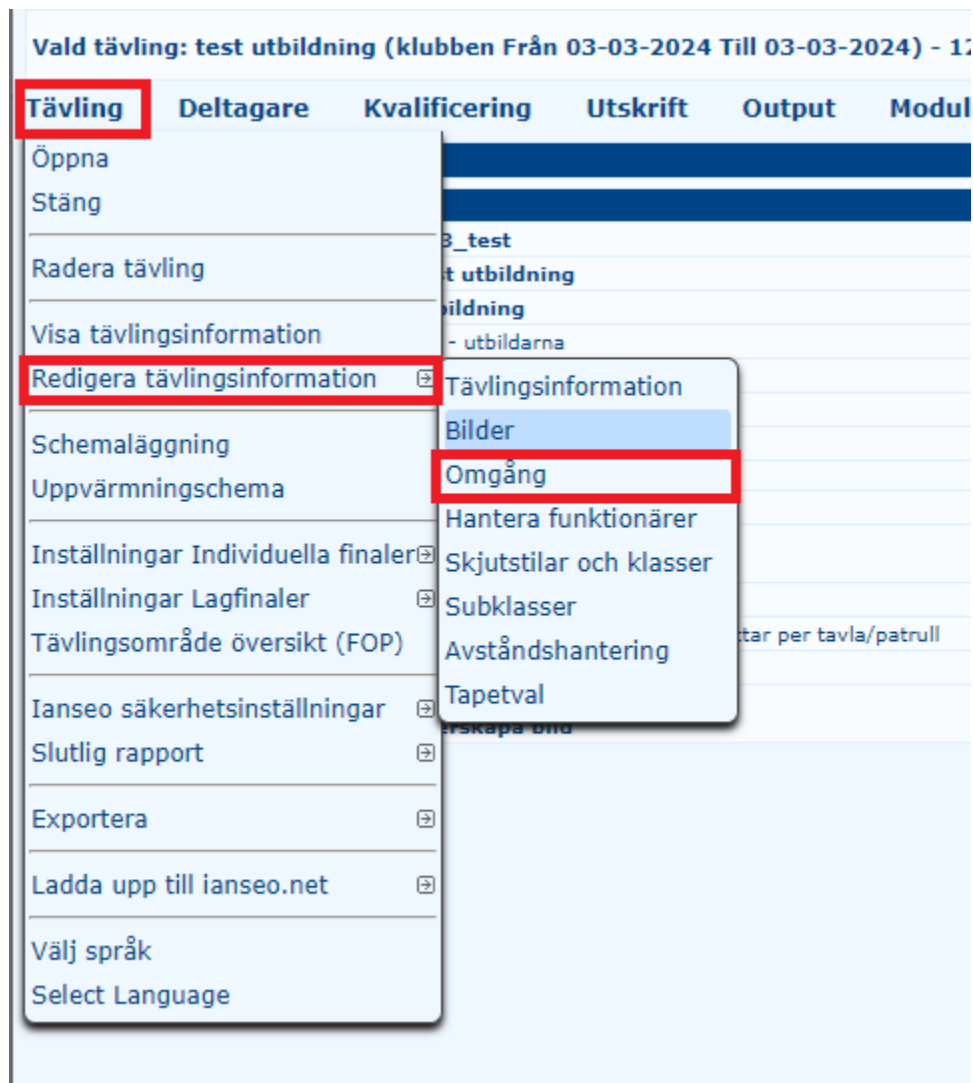
Namn	Klubbtävling
Förkortning	klubbtävling
Arrangör	7828
Arrangör	Angereds Bågskyttar
ORIS(OS) kompatibel	<input type="checkbox"/> Klicka i här för att tävlingen ska bli kompatibel med ORIS. Alla utskrifter och rapporter får olympisk layout som standard
Regeluppsättning (land)	Svenska tävlingsronder (SBF)
Tävling	Inne 18 - 2 Avstånd
Återställ till grundinställningar	<input type="checkbox"/> Det här återställer tävlingen till grundinställningarna för den valda ronden: Skjutstilar, klasser, avstånd, taveltyper mm.. Klicka i denna om du VERKLIGEN vill ändra inställningarna! Tryck sedan på "Spara"
Licensfil	Sverige
Tävlingplats	Angereds BS träningslokal

Tryck på Spara och sedan Stäng längst ner på sidan

1.3 Ställ in antalet omgångar/starttider, butter och skyttar per butt

För att en tävling där flera omgångar/starttider används behövs detta ställas in. Det görs via

Tävling → Redigera tävlingsinformation → Omgång



Välj antalet omgångar/starttider som önskas under ”Antal omgångar”

Vald tävling: test utbildning (klubben Från 03-03-2024 Till 03-03-2024) -

Tävling Deltagare Kvalificering Utskrift Output Mod

Antal omgångar :Avancerade inställningar:

Omgång 1	Omgång 2	Omgång 3
<input type="text" value="16"/>	<input type="text" value="0"/>	<input type="text" value="0"/>

Omgång 1	Omgång 2	Omgång 3
<input type="text" value="4"/>	<input type="text" value="0"/>	<input type="text" value="0"/>

Avstånd	Serier, mål.	Pilar/serie	Datum	Uppvärmning
.1.	<input type="text" value="10"/>	<input type="text" value="3"/>	<input type="text" value="yyyy-mm-dd"/>	<input type="text"/>
.2.	<input type="text" value="10"/>	<input type="text" value="3"/>	<input type="text" value="yyyy-mm-dd"/>	<input type="text"/>

Här går också att ställa in:

1. antalet buttar per omgång
2. Antalet skyttar per butt per omgång

Vald tävling: test utbildning (klubben Från 03-03-2024 Till 03-03-2024) - 123_test

Tävling Deltagare Kvalificering Utskrift Output Moduler HJÄLP!

Antal omgångar :Avancerade inställningar:

Tavlor/patruller per omgång

Omgång 1	Omgång 2	Omgång 3	Omgång 4	Omgång 5	Omgång 6	Omgång 7	Omgång 8	Omgång 9
<input type="text" value="16"/>	<input type="text" value="5"/>	<input type="text" value="0"/>	<input type="text" value="0"/>	<input type="text" value="0"/>	<input type="text" value="0"/>	<input type="text" value="0"/>	<input type="text" value="0"/>	<input type="text" value="0"/>

Skyttar per tavla/patrull

Omgång 1	Omgång 2	Omgång 3	Omgång 4	Omgång 5	Omgång 6	Omgång 7	Omgång 8	Omgång 9
<input type="text" value="4"/>	<input type="text" value="2"/>	<input type="text" value="0"/>	<input type="text" value="0"/>	<input type="text" value="0"/>	<input type="text" value="0"/>	<input type="text" value="0"/>	<input type="text" value="0"/>	<input type="text" value="0"/>

AB AC AD

Spara Avbryt

Omgång: 1

Avstånd	Serier, mål.	Pilar/serie	Datum	Uppvärmning	Minuter	Starttid	Minuter	Noteringar som visas i schema
.1.	<input type="text" value="10"/>	<input type="text" value="3"/>	<input type="text" value="yyyy-mm-dd"/>	<input type="text"/>	<input type="text" value="0"/>	<input type="text" value="--:--"/>	<input type="text" value="0"/>	<input type="text"/>
.2.	<input type="text" value="10"/>	<input type="text" value="3"/>	<input type="text" value="yyyy-mm-dd"/>	<input type="text"/>	<input type="text" value="0"/>	<input type="text" value="--:--"/>	<input type="text" value="0"/>	<input type="text"/>

Omgång: 2

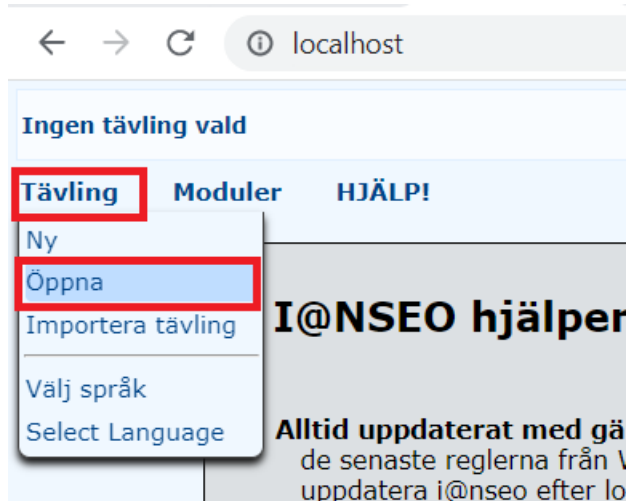
Avstånd	Serier, mål.	Pilar/serie	Datum	Uppvärmning	Minuter	Starttid	Minuter	Noteringar som visas i schema
.1.	<input type="text" value="10"/>	<input type="text" value="3"/>	<input type="text" value="yyyy-mm-dd"/>	<input type="text"/>	<input type="text" value="0"/>	<input type="text" value="--:--"/>	<input type="text" value="0"/>	<input type="text"/>
.2.	<input type="text" value="10"/>	<input type="text" value="3"/>	<input type="text" value="yyyy-mm-dd"/>	<input type="text"/>	<input type="text" value="0"/>	<input type="text" value="--:--"/>	<input type="text" value="0"/>	<input type="text"/>

Advanced

2 Innan tävlingen

Öppna tävlingen som skall administreras/arbetas med.

Tryck Tävling → öppna



Tryck på öppna på tävlingen i listan du önskar arbeta med.

A screenshot of the i@NSEO website showing a list of competitions. The browser's address bar shows 'localhost'. The page has a navigation menu with 'Tävling', 'Moduler', and 'HJÄLP!'. Below the menu is a grey box with text: '=> Sociala media: Följ i@nseo på Facebook, Twitter!' and '=> Gratis publicering på Internet: med en vanlig internet-uppkoppling kan du visa hela världen din tävling. Så fort du ställt in en ny tävling går du in och ansöker om en publiceringskod. Ansökan hittar du i «Tävling=>Ladda upp till ianseonet».' Below this is a blue banner with the text 'Välj tävling' and 'Ianseonet 2023-01-10 (rev 32)'. Below the banner is a table with the following data:

	Tävlingskod	Namn	Arrangör	Tävlingsplats	Datum
Öppna	test-a	Klubbtävling	7828 - Angereds Bågskyttar	Angereds BS träningslokal Kanelgatan2, Gårdsten	Från 05-02-2023 Till 05-02-2023
Öppna	2023013	Angeredspokalen	7828 - Angereds Bågskyttar	Kaneltorget 1, Gårdsten	Från 04-02-2023 Till 04-02-2023

The 'Öppna' button in the first row of the table is highlighted with a red box.

2.1 Lägg till licensfil

Licensfilen gör att det senare går att söka på skyttar från olika klubbar samt att man kan se om en skytt från en klubb har en aktiv licens eller ej.

2.1.1 Ladda ner licensfilen

Ladda ner den senaste licensfilen från <https://resultat.bagskytte.se/>

Se Appendix 1 för vidare information om resultat.bagskytte.se

2.1.2 Läs in licensfilen

För att läsa in en licensfilen för din tävling tryck på Deltagare → Synkronisera skyttar → Synkronisera skyttar

localhost/Accreditation/index.php

Vald tävling: Klubbävling (Angereds BS träningslokal Kanelgatan2, Gårdsten Från 05-02-2023 Till 05-02-2023) - test-a

Inställning A

Tävling **Deltagare** Kvalificering Utskrift Output Moduler HJÄLP!

Enkel lista

Deltagarlista (avancerad)

Hantering skyttars status

Redigera vilka moment skyttarna deltar i

Redigera IRM status

Tavla/patrull

Ackreditering

Synkronisera skyttar

Statistik

Utskrift

Speaker

Synkronisera skyttar

Uppladdning lista(kalkylblad)

Avvikande skyttar (licenser mm)

Ändra nations-/klubbnamn

Land/klubb logo-hantering

Läs in licensfilen genom att trycka på Choose File och leta sedan upp licensfilen som laddades ner i föregående steg.

Tryck sedan på Uppdatera licensfil och skyttarnas status

← → ↻ ⓘ localhost/Partecipants/LookupTableLoad.php

Vald tävling: Klubbävling (Angereds BS träningslokal Kanelgatan2, Gårdsten Från 05-02-2023 Till 05-02-2023) - test-a

Inställningar för nätverksåtkomst: Av Deltagare R/W

Tävling Deltagare Kvalificering Utskrift Output Moduler HJÄLP!

Uppdatera licensfil och skyttarnas status

IOC Nationskod Bild Nationsflagga/logga Ranking Lands-/klubbnamn Ladda uppdatering via Internet Senaste uppdatering

Läs in licensfil. Senaste versionen av licensfil hämtar du från din tävlingssida på <https://resultat.bagskytte.se>

1 Choose File LicenseFile...19_35_38.gz

2 Uppdatera licensfil och skyttarnas status

Importera foto från tidigare tävlingar

Kontrollera WA ID på matchande skyttar (Endast WA tävlingar) - Skjutstil och åldersklass:

← → ↻ ⓘ localhost/Partecipants/LookupTableLoad.php

Vald tävling: Klubbävling (Angereds BS träningslokal Kanelgatan2, Gårdsten Från 05-02-2023 Till 05-02-2023) - test-a

Inställningar för nätverksåtkomst: Av Deltagare R/W

Tävling Deltagare Kvalificering Utskrift Output Moduler HJÄLP!

LicenseFile_ [redacted].gz

1) Hämtar data
2) Kontrollerar data
3) Importerar data

4) Synkroniserar skyttarnas data
5) Synkronisering slutförd

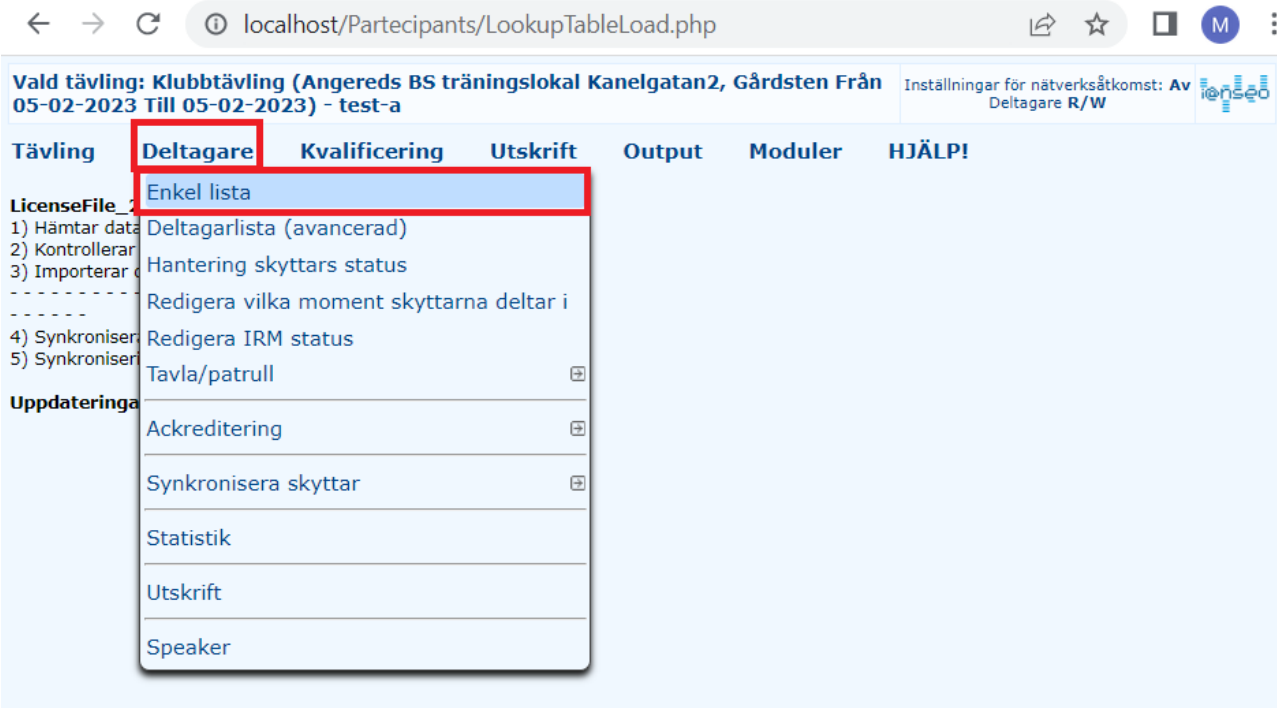
Uppdateringarna klara

Du är nu klar för att lägga till anmälda skyttar till tävlingen.

2.2 Lägg till skyttar.

2.2.1 Ta fram lista för att hantera anmälningar

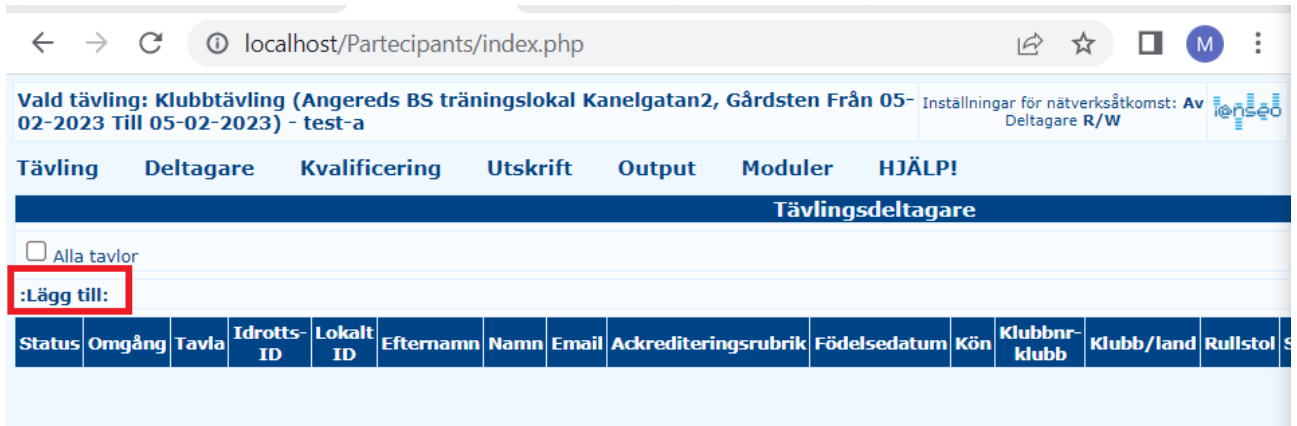
Tryck på Deltagare → enkel lista



The screenshot shows a web browser window with the URL `localhost/Partecipants/LookupTableLoad.php`. The page title is "Vald tävling: Klubb tävling (Angereds BS träningslokal Kanelgatan2, Gårdsten Från 05-02-2023 Till 05-02-2023) - test-a". The page has a navigation bar with tabs: "Tävling", "Deltagare", "Kvalificering", "Utskrift", "Output", "Moduler", and "HJÄLP!". The "Deltagare" tab is selected and highlighted with a red box. A dropdown menu is open under "Deltagare", listing several options: "Enkel lista", "Deltagarlista (avancerad)", "Hantering skyttars status", "Redigera vilka moment skyttarna deltar i", "Redigera IRM status", "Tavla/patrull", "Ackreditering", "Synkronisera skyttar", "Statistik", "Utskrift", and "Speaker". The "Enkel lista" option is highlighted in blue. On the left side of the page, there is a section titled "LicenseFile_2" with a list of steps: "1) Hämtar data", "2) Kontrollerar", "3) Importerar", "4) Synkroniser", and "5) Synkroniser". Below this is a section titled "Uppdateringa".

2.2.2 Ta fram formulär för att lägga till skytt

Tryck på :Lägg till: för att få upp ett nytt fönster för att kunna lägga till skyttar till tävlingen



localhost/Partecipants/index.php

Vald tävling: Klubb tävling (Angereds BS träningslokal Kanelgatan2, Gårdsten Från 05-02-2023 Till 05-02-2023) - test-a

Inställningar för nätverksåtkomst: Av Deltagare R/W

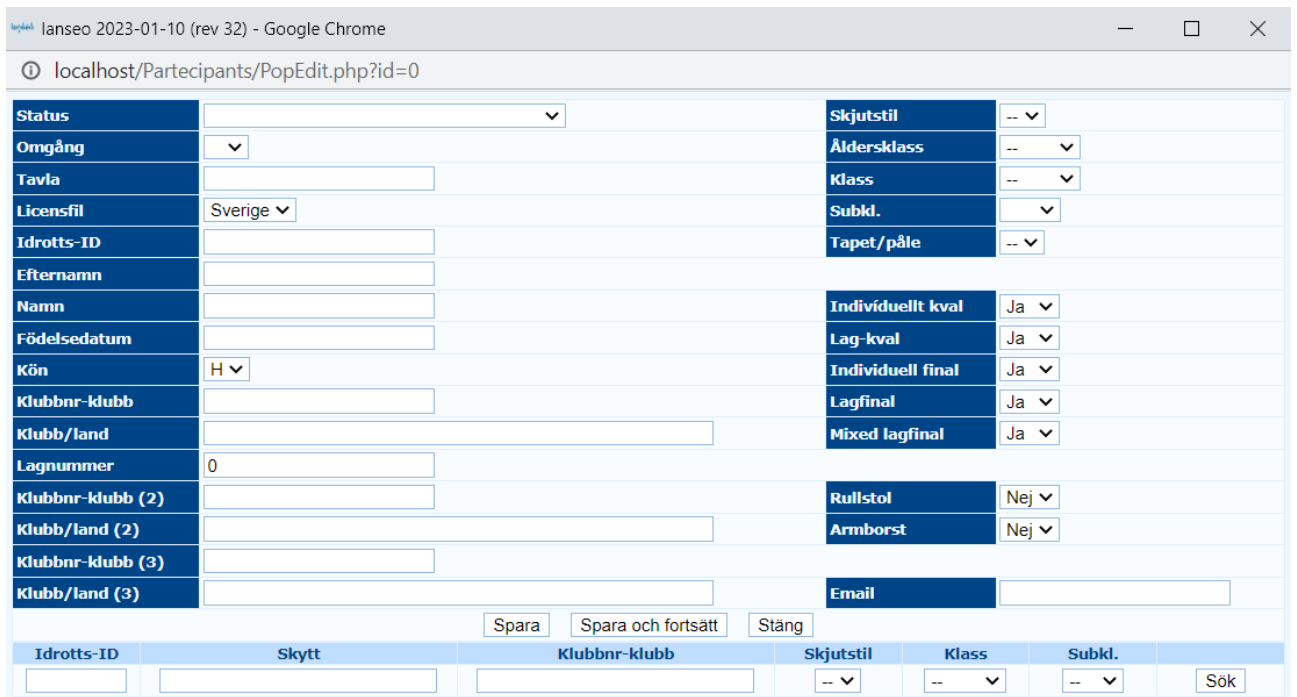
Tävling Deltagare Kvalificering Utskrift Output Moduler HJÄLP!

Tävlingsdeltagare

Alla tavlor

:Lägg till:

Status	Omgång	Tavla	Idrotts-ID	Lokalt ID	Efternamn	Namn	Email	Akrediteringsrubrik	Födelsedatum	Kön	Klubbnr-klubb	Klubb/land	Rullstol
--------	--------	-------	------------	-----------	-----------	------	-------	---------------------	--------------	-----	---------------	------------	----------



lanseo 2023-01-10 (rev 32) - Google Chrome

localhost/Partecipants/PopEdit.php?id=0

Status	<input type="text"/>	Skjutstil	--
Omgång	<input type="text"/>	Åldersklass	--
Tavla	<input type="text"/>	Klass	--
Licensfil	Sverige	Subkl.	--
Idrotts-ID	<input type="text"/>	Tapet/påle	--
Efternamn	<input type="text"/>	Individuellt kval	Ja
Namn	<input type="text"/>	Lag-kval	Ja
Födelsedatum	<input type="text"/>	Individuell final	Ja
Kön	H	Lagfinal	Ja
Klubbnr-klubb	<input type="text"/>	Mixed lagfinal	Ja
Klubb/land	<input type="text"/>	Rullstol	Nej
Lagnummer	0	Armborst	Nej
Klubbnr-klubb (2)	<input type="text"/>	Email	<input type="text"/>
Klubb/land (2)	<input type="text"/>		
Klubbnr-klubb (3)	<input type="text"/>		
Klubb/land (3)	<input type="text"/>		

Spara Spara och fortsätt Stäng

Idrotts-ID	Skytt	Klubbnr-klubb	Skjutstil	Klass	Subkl.	Sök
<input type="text"/>	<input type="text"/>	<input type="text"/>	--	--	--	<input type="text"/>

2.2.3 Sök upp skytt för som skall läggas till i startlistan

Enklast att söka upp en skytt är att först fylla i vilken klubb skytten kommer ifrån och sedan förnamn, tryck sedan på sök.

Om man inte vill fylla i hela klubbens eller skyttens namn kan % tecken användas.

Se exemplet nedan för att hitta Martin i föreningen Angereds BS

lanseo 2023-01-10 (rev 32) - Google Chrome
localhost/Participants/PopEdit.php?id=0

Status	<input type="text"/>	Skjutstil	-- ▾
Omgång	<input type="text"/>	Åldersklass	-- ▾
Tavla	<input type="text"/>	Klass	-- ▾
Licensfil	Sverige ▾	Subkl.	<input type="text"/>
Idrotts-ID	<input type="text"/>	Tapet/påle	-- ▾
Efternamn	<input type="text"/>	Individuellt kval	Ja ▾
Namn	<input type="text"/>	Lag-kval	Ja ▾
Födelsedatum	<input type="text"/>	Individuell final	Ja ▾
Kön	H ▾	Lagfinal	Ja ▾
Klubbnr-klubb	<input type="text"/>	Mixed lagfinal	Ja ▾
Klubb/land	<input type="text"/>	Rullstol	Nej ▾
Lagnummer	0	Armborst	Nej ▾
Klubbnr-klubb (2)	<input type="text"/>	Email	<input type="text"/>
Klubb/land (2)	<input type="text"/>		
Klubbnr-klubb (3)	<input type="text"/>		
Klubb/land (3)	<input type="text"/>		

Spara Spara och fortsätt Stäng

Idrotts-ID	Skytt	Klubbnr-klubb	Skjutstil	Klass	Subkl.	
<input type="text"/>	<input type="text" value="%art%"/>	<input type="text" value="angere%"/>	-- ▾	-- ▾	-- ▾	Sök
122500 (SWE)	Pedersen Martin	7828 - Angereds BS	B			

Tryck på Idrotts-ID för skytten som önskas läggas till, i detta exemplet väljer vi Martin Pedersen ur listan av Angereds skyttar.

lanseo 2023-01-10 (rev 32) - Google Chrome

localhost/Participants/PopEdit.php?id=0

Klubb/land (2) Armborst Nej

Klubbnr-klubb (3)

Klubb/land (3) Email

Spara Spara och fortsätt Stäng

Idrotts-ID	Skytt	Klubbnr-klubb	Skjutstil	Klass	Subkl.	
<input type="text"/>	<input type="text"/>	angere%	--	--	--	Sök
(SWE)		7828 - Angereds BS				
(SWE)		7828 - Angereds BS				
(SWE)		7828 - Angereds BS				
(SWE)		7828 - Angereds BS				
(SWE)		7828 - Angereds BS	B			
(SWE)		7828 - Angereds BS				
(SWE)		7828 - Angereds BS	R			
(SWE)		7828 - Angereds BS				
(SWE)		7828 - Angereds BS	B			
(SWE)		7828 - Angereds BS				
(SWE)		7828 - Angereds BS				
(SWE)		7828 - Angereds BS				
(SWE)		7828 - Angereds BS				
(SWE)		7828 - Angereds BS				
(SWE)		7828 - Angereds BS	B			
7828 (SWE)	Pedersen Martin	7828 - Angereds BS	B			
(SWE)		7828 - Angereds BS				
(SWE)		7828 - Angereds BS	B			
(SWE)		7828 - Angereds BS	R			

1. Kontrollera att skytten har en aktiv licens, om så är fallet är Status fältet tomt.
2. Välj vilken omgång skytten skall tävla i. Fylls denna inte i så finns inte skytten med i startlistan.
3. Välj önskad skjutstil som skytten önskar tävla i.
4. Välj rätt tävlingsklass för skytten.
5. Om en skytt önskar använda 3-spot eller 10 ringad tapet kan det väljas i denna rutan. Barbow har 10 ring som standard och Recurve har 3-spot som standard. Detta val följer med till startlistan och underlättar när tapeter skall sättas upp på skjutväggen/buttar.
6. Önskas fler skyttar läggas till tryck på Spara och fotsätt, då läggs skytten till bland anmälda skyttar och formuläret töms på information redo för att söka upp och lägga till en ny skytt. Börja då om på 2.2.3 Sök upp skytt för som skall läggas till i startlistan för att lägga till fler skyttar. Önskas inte fler skyttar läggas till till startlistan just nu tryck på Spara och fönstret stängs ner.

Status	1	Skjutstil	B	3
Omgång	2	Åldersklass	M	
Tavla		Klass	M	4
Licensfil	Sverige	Subkl.	--	
Idrotts-ID	127500	Tapet/påle	5	10 ring 40cm
Efternamn	Pedersen	Individuellt kval	Ja	
Namn	Martin	Lag-kval	Ja	
Födelsedatum	01.02.1988	Individuell final	Ja	
Kön	H	Lagfinal	Ja	
Klubbnr-klubb	7828	Mixed lagfinal	Ja	
Klubb/land	Angereds BS	Rullstol	Nej	
Lagnummer	0	Armborst	Nej	
Klubbnr-klubb (2)		Email		
Klubb/land (2)				
Klubbnr-klubb (3)				
Klubb/land (3)				

6 Spara Spara och fortsätt Stäng

Idrotts-ID	Skytt	Klubbnr-klubb	Skjutstil	Klass	Subkl.	
		angere%	--	--	--	Sök
(SWE)		7828 - Angereds BS				
(SWE)		7828 - Angereds BS				
(SWE)		7828 - Angereds BS				
(SWE)		7828 - Angereds BS				

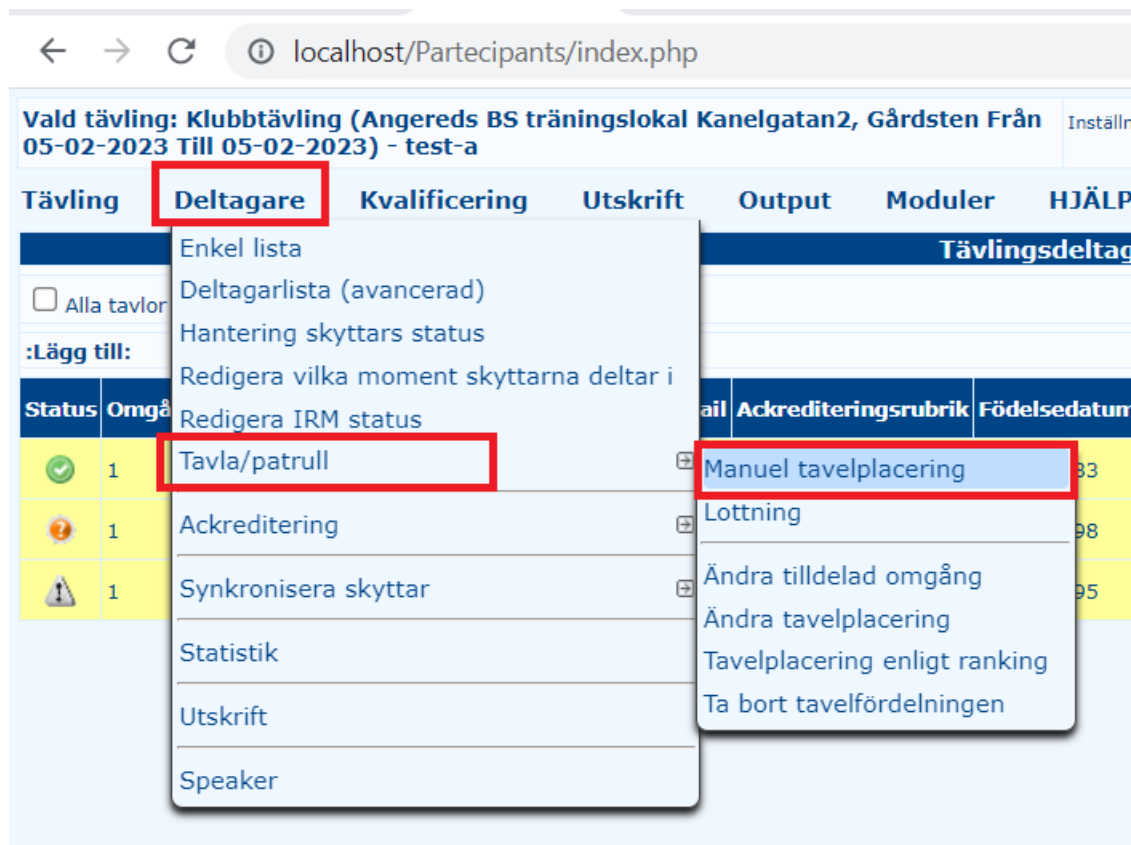
Olika Status.

Okänd status fram till tävlingsdagen, betyder att skytten har tidigare haft en licens men har det inte nu. En skytt med denna status kan läggas till i listan över anmälda skyttar men kommer inte dyka upp i startlistor.

Vill man få med en skytt som i dagsläget inte har någon aktiv licens får man välja status "Tillåts delta efter kontroll" då kommer skytten vara med i start och resultat listor.

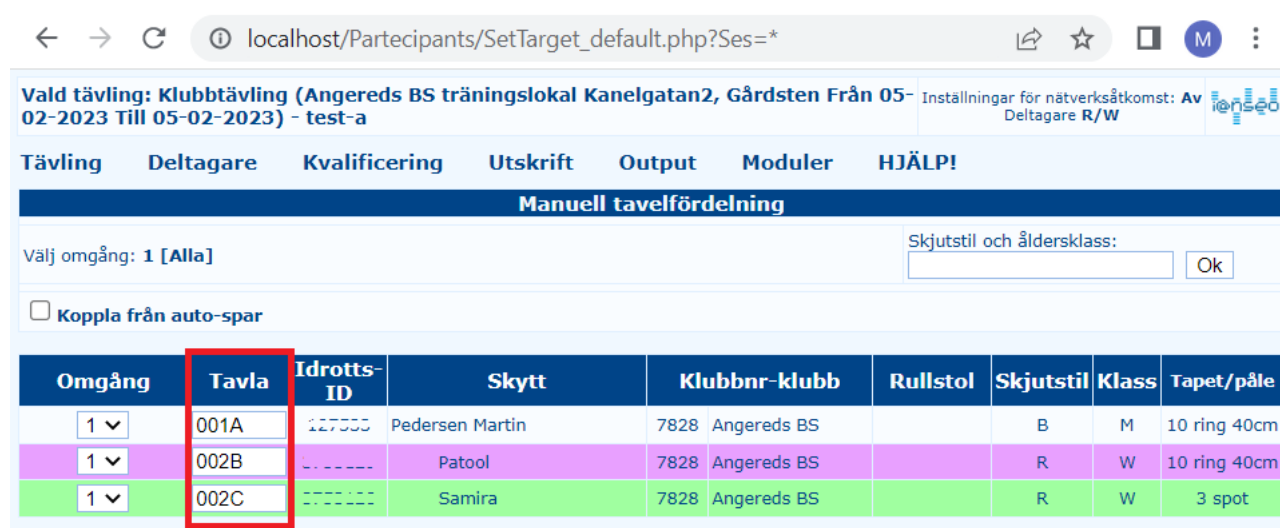
2.3 Skapa startlista

Tryck på Deltagare → Tavla/patrull → Manuel tavelplacering



Screenshot of a web application interface for a shooting competition. The browser address bar shows `localhost/Partecipants/index.php`. The page title is "Vald tävling: Klubbävling (Angereds BS träningslokal Kanelgatan2, Gårdsten Från 05-02-2023 Till 05-02-2023) - test-a". The navigation menu includes "Tävling", "Deltagare", "Kvalificering", "Utskrift", "Output", "Moduler", and "HJÄLP". The "Deltagare" menu is open, showing options like "Enkel lista", "Deltagarlista (avancerad)", "Hantering skyttars status", "Redigera vilka moment skyttarna deltar i", "Redigera ORM status", "Tavla/patrull", "Ackreditering", "Synkronisera skyttar", "Statistik", "Utskrift", and "Speaker". The "Tavla/patrull" option is highlighted with a red box, and the "Manuel tavelplacering" option is also highlighted with a red box. The background shows a table with columns for "Status", "Omgång", "Mail", "Ackrediteringsrubrik", and "Födelsedatum".

Fyll i önskad tavelplacering på skyttarna under Tavla



Screenshot of a web application interface for a shooting competition. The browser address bar shows `localhost/Partecipants/SetTarget_default.php?Ses=*`. The page title is "Vald tävling: Klubbävling (Angereds BS träningslokal Kanelgatan2, Gårdsten Från 05-02-2023 Till 05-02-2023) - test-a". The navigation menu includes "Tävling", "Deltagare", "Kvalificering", "Utskrift", "Output", "Moduler", and "HJÄLP!". The "Manuell tavelplacering" page is shown, with a table of participants. The "Tavla" column is highlighted with a red box, and the "001A", "002B", and "002C" rows are also highlighted with a red box. The table has columns for "Omgång", "Tavla", "Idrotts-ID", "Skytt", "Klubbnr-klubb", "Rullstol", "Skjutstil", "Klass", and "Tapet/påle".

Omgång	Tavla	Idrotts-ID	Skytt	Klubbnr-klubb	Rullstol	Skjutstil	Klass	Tapet/påle
1	001A	127500	Pedersen Martin	7828 Angereds BS		B	M	10 ring 40cm
1	002B	Patool	7828 Angereds BS		R	W	10 ring 40cm
1	002C	Samira	7828 Angereds BS		R	W	3 spot

Om två skyttar placeras på samma plats blir boxen med tavelplaceringen röd

localhost/Partecipants/SetTarget_default.php?Ses=*

Vald tävling: Klubbävling (Angereds BS träningslokal Kanelgatan2, Gårdsten Från 05-02-2023 Till 05-02-2023) - test-a

Inställningar för nätverksåtkomst: Av Deltagare R/W

Tävling Deltagare Kvalificering Utskrift Output Moduler HJÄLP!

Manuell tavel fördelning

Välj omgång: 1 [Alla] Skjutstil och åldersklass: Ok

Koppla från auto-spar

Omgång	Tavla	Idrotts-ID	Skytt	Klubbnr	klubb	Rullstol	Skjutstil	Klass	Tapet/påle
1	001A	127500	Pedersen Martin	7828	Angereds BS		B	M	10 ring 40cm
1	002B	0750100	Patool	7828	Angereds BS		R	W	10 ring 40cm
1	001A	0750100	Samira	7828	Angereds BS		R	W	3 spot

Tyvärr varnar den inte om man tex råkar placera en skytt med 60 tapet som A skytt och en med 40 tapet som C även om detta inte får plats på väggen.

localhost/Partecipants/SetTarget_default.php?Ses=*

Vald tävling: Klubbävling (Angereds BS träningslokal Kanelgatan2, Gårdsten Från 05-02-2023 Till 05-02-2023) - test-a

Inställningar för nätverksåtkomst: Av Deltagare R/W

Tävling Deltagare Kvalificering Utskrift Output Moduler HJÄLP!

Manuell tavel fördelning

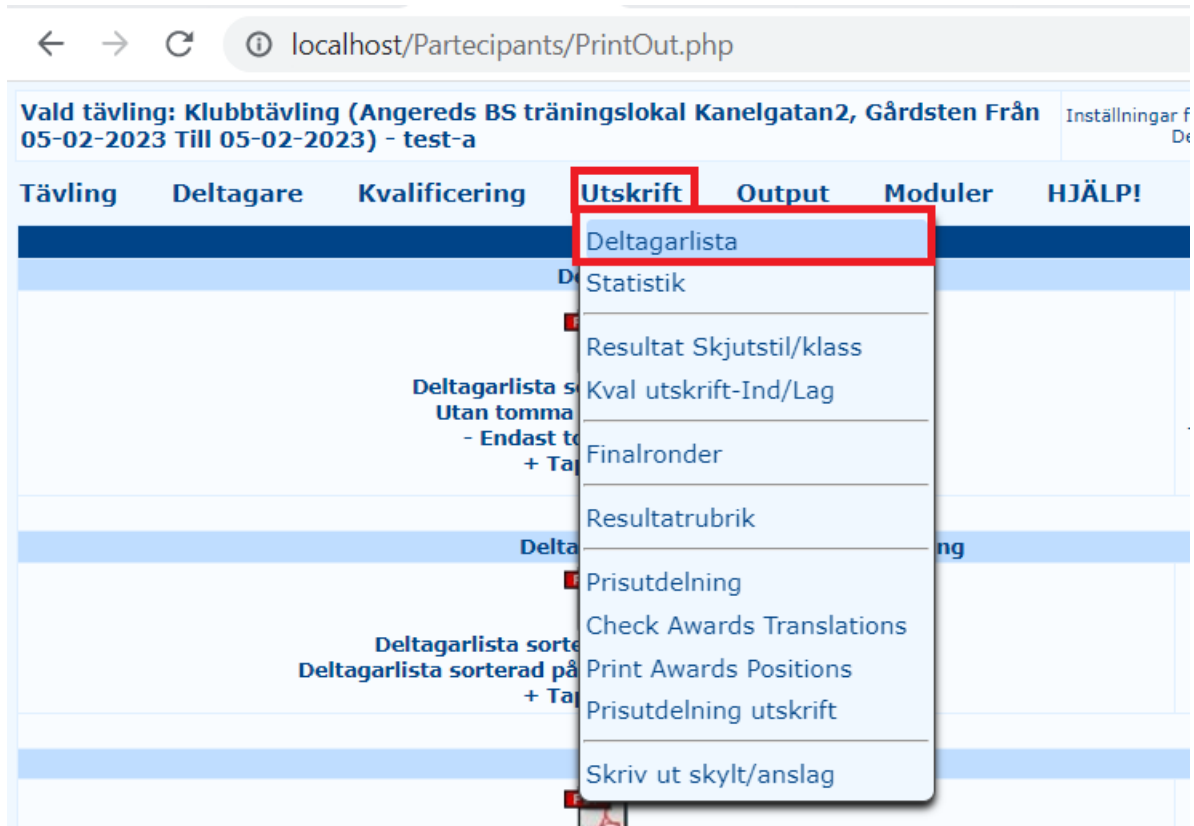
Välj omgång: 1 [Alla] Skjutstil och åldersklass: Ok

Koppla från auto-spar

Omgång	Tavla	Idrotts-ID	Skytt	Klubbnr	klubb	Rullstol	Skjutstil	Klass	Tapet/påle
1	001A	127500	Pedersen Martin	7828	Angereds BS		B	M	10 ring 40cm
1	002B	0750100	Patool	7828	Angereds BS		R	W	10 ring 40cm
1	003A		Tommy	7828	Angereds BS		L	M	10 ring 60cm
1	003C	0750100	Samira	7828	Angereds BS		R	W	3 spot

2.4 Skriv ut deltagarlista/startlista

Gå till Utskrift → Deltagarlista



På sidan som dyker upp finns flera olika listor att skriva ut. Sorterade på tex tavla, land/förening eller alfabetisk ordning. Klicka på länken till dokumentet och skriv ut PDF filen.

2.5 Få upp tävlingen på ianseo.net

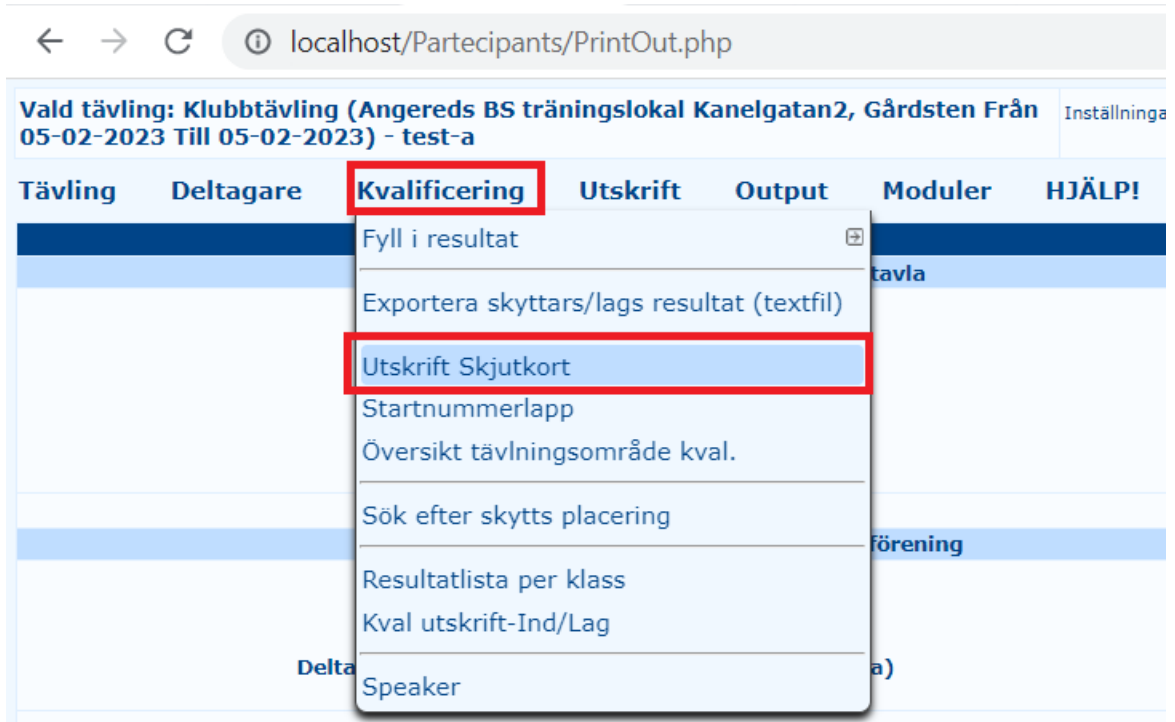
Se avsnitt 5.1 – 5.2.1

Särskilt avsnitt 5.2.1 är viktigt då tävlingen inte syns på ianseo om man inte har laddat upp något på den.

3. Under tävlingen

3.1 Skriv ut resultatkort/skjutkort

Tryck Kvalificering → Utskrift Skjutkort



För att få ut skjutkort med ett A4 per skytt (2x30 pil / sida) välj inställningar enligt bilden nedan.

← → ↻ ⓘ localhost/Qualification/PrintScore.php

Vald tävling: Klubbävling (Angereds BS träningslokal Kanelgatan2, Gårdsten Från 05-02-2023 Till 05-02-2023) - test-a

Inställningar för nätverksåtkomst: Av i@hse0
Kval. omg. r/o

Tävling Deltagare Kvalificering Utskrift Output Moduler HJÄLP!

Skriv ut skjutkort

Skriv ut resultat - Detaljerat

<input type="radio"/> Komplet skjutkort	<input checked="" type="checkbox"/> Lägg till Tävlingsrubrik
<input checked="" type="radio"/> Komplett skjutkort med Kolumn för Total total (Transport)	<input type="checkbox"/> Lägg till tävlingsbilder
<input type="radio"/> Endast data	<input type="checkbox"/> Lägg till flagga/logga
<input type="radio"/> Endast tavel-/patrull-nummer	<input type="checkbox"/> Fält för skyttens födelsedata och e-post
<input type="radio"/> Tomma skjutkort (Ett per sida)	<input type="checkbox"/> Inkludera streckkod på skjutkortet.
<input type="radio"/> 4 Scores per page NFAA Style	<input checked="" type="checkbox"/> Skjutkort med alla avstånd på ett ark
<input type="checkbox"/> Field/3D Scorecard	
<input type="checkbox"/> Pil för pil (serierapport) Välj antal pilar per serie. <input checked="" type="radio"/> 6 - <input type="radio"/> 3	

Omgång

Omgång Från Till Utan tomma tavlor/patruller

Avstånd

Utan avstånd/påle 1 2

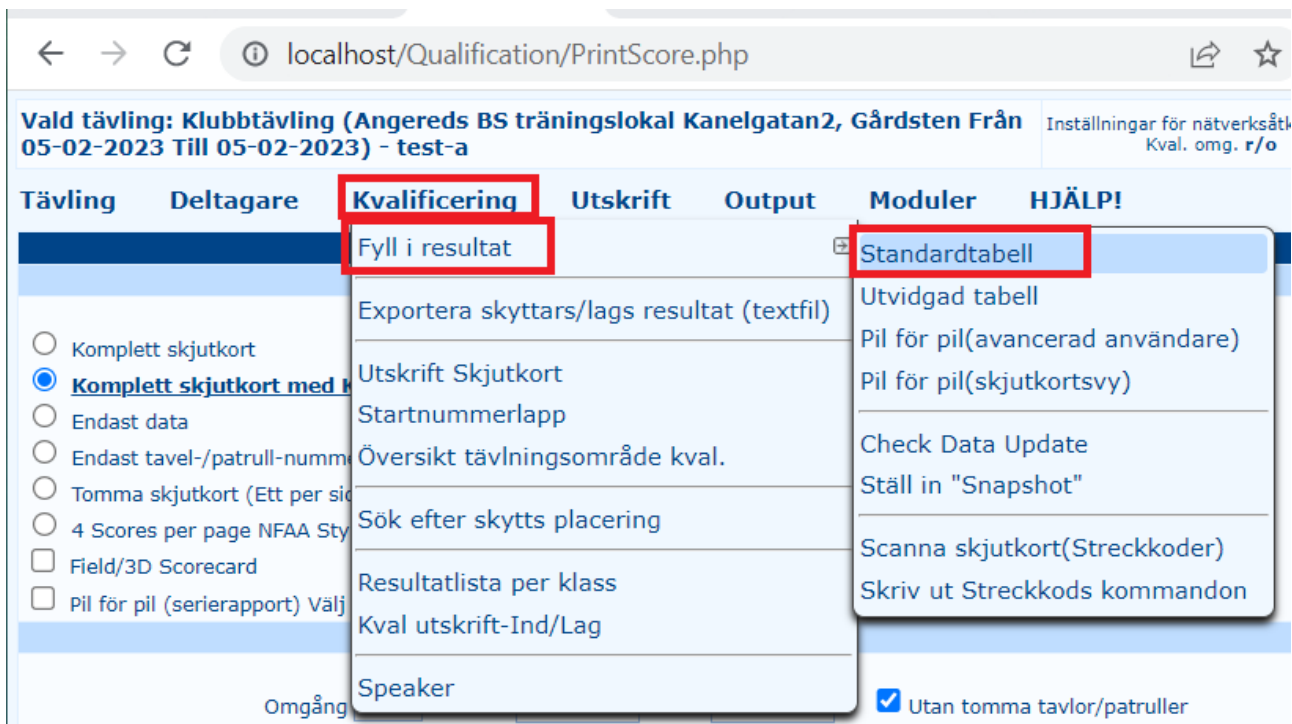
Skriv ut skjutkort med ifyllda pilvärden och sammanräkning

Skriv ut etiketter Skriv ut namnlappar (att fästa på tavlor)

Kort för deltidresultat

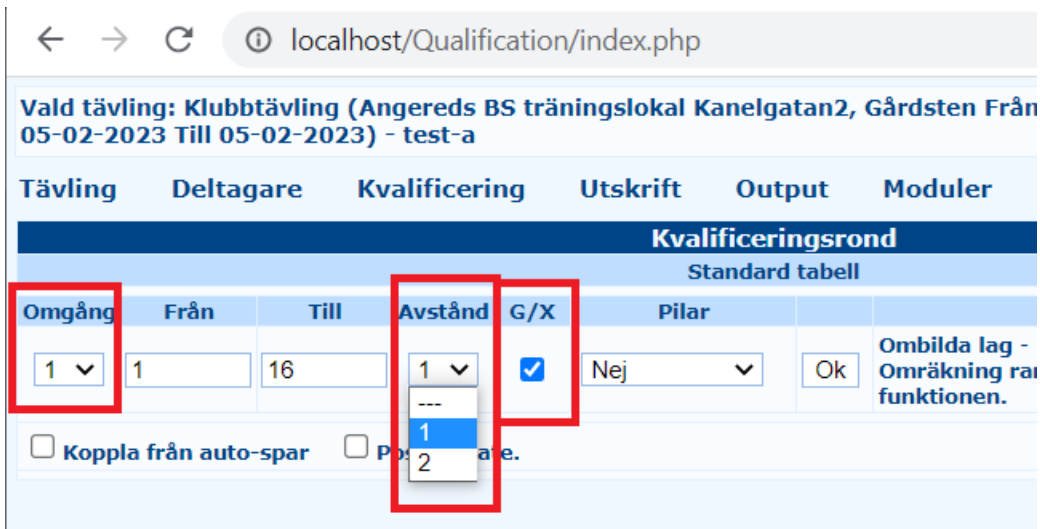
3.2 Fyll i resultat

Tryck Kvalificering → Fyll i resultat → Standardtabell



Välj omgång och avstånd (1 = första 30 pilarna, 2= andra 30 pilarna)

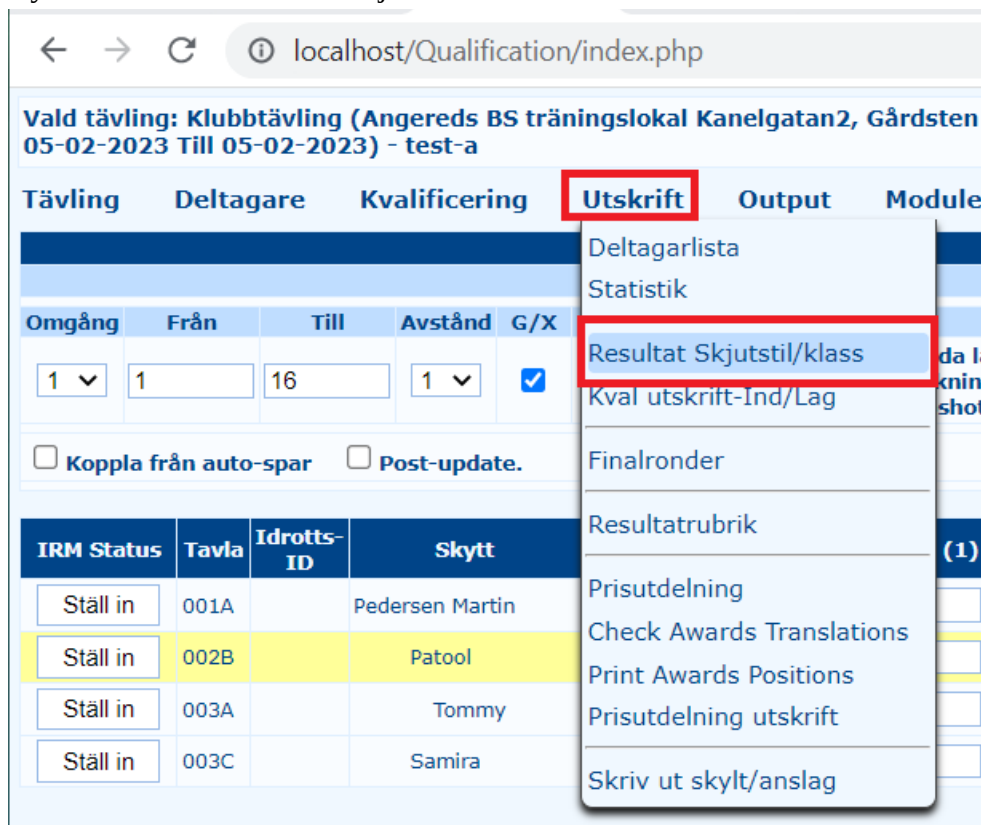
klicka i G/X och tryck sen OK



Fyll i listan.

3.3 Skapa resultatlista

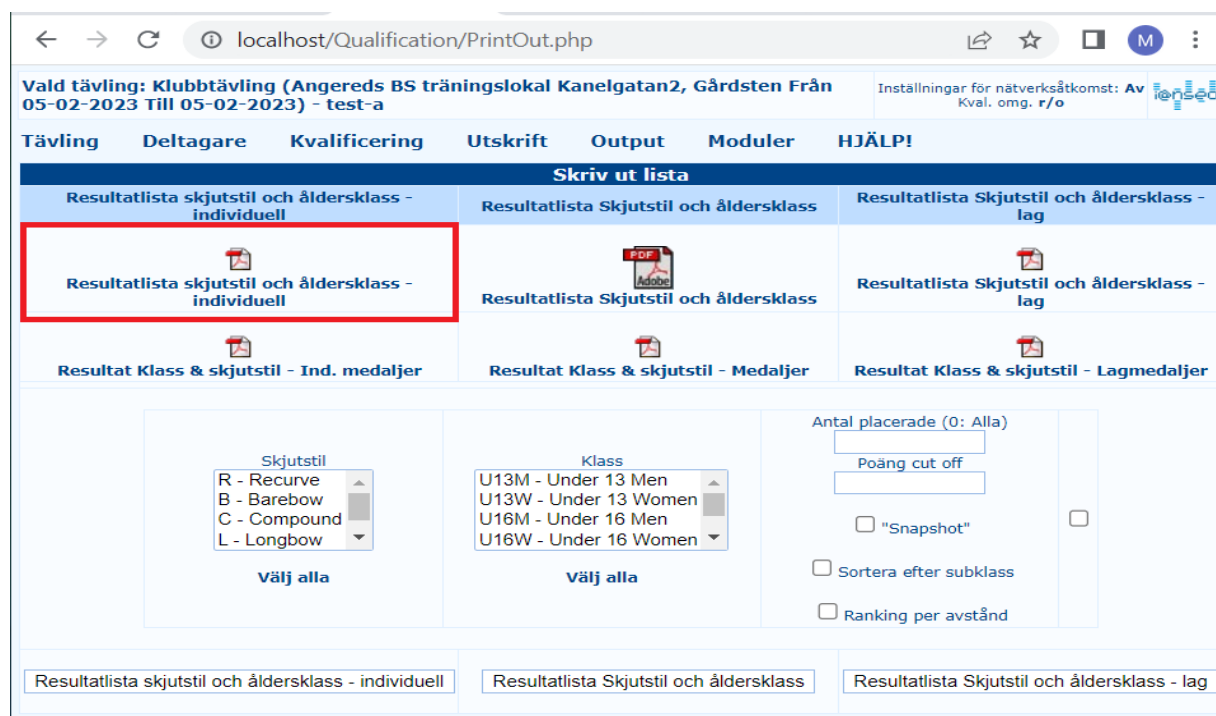
Tryck Utskrift → Resultat Skjutstil/klass



The screenshot shows a web browser at localhost/Qualification/index.php. The page title is 'Vald tävling: Klubbävling (Angereds BS träningslokal Kanelgatan2, Gårdsten 05-02-2023 Till 05-02-2023) - test-a'. The navigation menu includes 'Tävling', 'Deltagare', 'Kvalificering', 'Utskrift', 'Output', and 'Moduler'. The 'Utskrift' menu is open, showing options like 'Deltagarlista', 'Statistik', 'Resultat Skjutstil/klass', 'Kval utskrift-Ind/Lag', 'Finalrönder', 'Resultatrubrik', 'Prisutdelning', 'Check Awards Translations', 'Print Awards Positions', 'Prisutdelning utskrift', and 'Skriv ut skylt/anslag'. The 'Resultat Skjutstil/klass' option is highlighted with a red box. Below the menu, a table shows participant information with columns for 'IRM Status', 'Tavla', 'Idrotts-ID', and 'Skytt'. The second row is highlighted in yellow.

IRM Status	Tavla	Idrotts-ID	Skytt
Ställ in	001A		Pedersen Martin
Ställ in	002B		Patool
Ställ in	003A		Tommy
Ställ in	003C		Samira

För tävling utan lag välj Resultat skjutstil och åldersklass – individuellt. Denna kan också skrivas ut efter 30 och kan alltså användas innan tävlingen är klar.



The screenshot shows the 'Skriv ut lista' (Print list) page. The navigation menu includes 'Tävling', 'Deltagare', 'Kvalificering', 'Utskrift', 'Output', 'Moduler', and 'HJÄLP!'. The 'Skriv ut lista' section has three columns of options: 'Resultatlista skjutstil och åldersklass - individuell', 'Resultatlista Skjutstil och åldersklass', and 'Resultatlista Skjutstil och åldersklass - lag'. The first option is highlighted with a red box. Below the options, there are configuration settings for 'Skjutstil' (R - Recurve, B - Barebow, C - Compound, L - Longbow), 'Klass' (U13M - Under 13 Men, U13W - Under 13 Women, U16M - Under 16 Men, U16W - Under 16 Women), 'Antal placerade (0: Alla)', 'Poäng cut off', 'Snapshot', 'Sortera efter subklass', and 'Ranking per avstånd'. The 'Resultatlista skjutstil och åldersklass - individuell' option is selected at the bottom.

4. När tävlingen är klar.

Efter att resultaten är inlagda och prisutdelningen är klar skall resultaten skickas in till SBF (om det är en sanktionerad tävling) annars är tävlingen klar.

4.1 Rapportera till SBF

Tryck Tävling → Exportera → *Exportera svenska resultat

The screenshot shows a web browser window with the URL `localhost/Modules/SweFunctions/`. The page title is "Vald tävling: Klubb tävling (Angereds BS träningslokal Kanelgatan2, Gårds 2023) - test-a". The main navigation bar includes "Tävling", "Deltagare", "Kvalificering", "Utskrift", "Output", and "Mod". The "Tävling" menu is open, showing options like "Öppna", "Stäng", "Radera tävling", "Visa tävlingsinformation", "Redigera tävlingsinformation", "Schemaläggning", "Uppvärmningschema", "Inställningar Individuella finaler", "Inställningar Lagfinaler", "Tävlingsområde översikt (FOP)", "Ianseo säkerhetsinställningar", "Slutlig rapport", "Exportera", "Ladda upp till ianseo.net", "Välj språk", and "Select Language". The "Exportera" option is highlighted with a red box. A sub-menu is open for "Exportera", listing "Fileexport", "Exportera tävling", "Exportera tävling inklusive bilder", "Export Indoor World Series Results", "Export kalkylblad (.ods)", and "* Exportera svenska resultat". The last option, "* Exportera svenska resultat", is highlighted with a red box. A "Support information!" banner is visible in the background.

På sidan fyll i tävlingsnummer och lösenord för tävlingen. Dessa hittar man på <https://resultat.bagskytte.se/> och behöver logga in med klubben uppgifter för att få fram uppgifterna. Kopiera dessa till Ianseo.

Se Appendix 1 för vidare information om resultat.bagskytte.se

Tryck på Testa inställningar för att kontrollera att de är korrekta. Om de är det välj om det bara är en grundomgång som skall rapporteras eller om det också är Final.

Tryck sedan Skicka

← → ↻ ⓘ localhost/Modules/SweFunctions/

Vald tävling: Klubbävling (Angereds BS träningslokal Kanelgatan2, Gårdsten Från 05-02-2023 Till 05-02-2023) - test-a

Tävling Deltagare Kvalificering Utskrift Output Moduler HJÄLP!

Modulen låter dig rapportera in tävlingens resultatet direkt till den svenska resultatdatabasen.
Fyll i Tävlingsnummer och lösenord, klicka sedan på Testa inställningar.
Som svar kommer du få tävlingens namn till svar och om den tillåter att resultat kan skickas in.
Klicka i omgångarna som skall skickas in och klicka på Skicka knappen

Fält	Beskrivning
Tävlingsnummer	Är tävlingens nummer angivet i tävlingsdatabasen.
Lösenord	Lösenordet som är satt på tävlingen i tävlingsdatabasen.
Grundomgång	Skickar in grundomgångens resultat.
Final	Skickar in finalernas resultat.

Inställningar

Tävlingsnummer

Lösenord

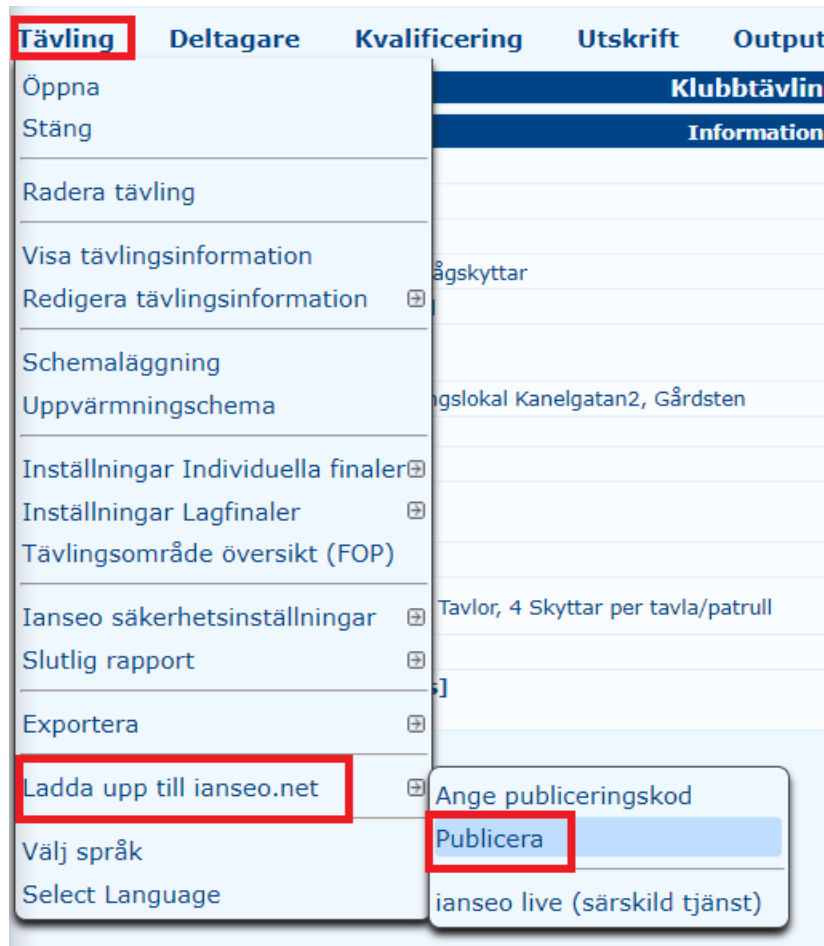
Skicka in resultat

Individuella Grundomgång Final

5. ianseo.net rapportering

5.1 Registrera tävlingen.

Med en tävling vald tryck Tävling → Ladda upp till ianseo.net → Publicera



Tryck på "Klicka hör för att ansöka om publiceringskod"

Ange publiceringskod	
Tävlingskod (ianseo.net)	<input type="text" value="0"/>
Ange lösenord	<input type="text"/>
Kom ihåg lösenord	<input type="checkbox"/>
<input type="button" value="Ok"/> <input type="button" value="Glöm lösenord"/> <input type="button" value="Ångra"/>	

Ansök om publiceringskod

Du kan ansöka om rättigheter för publicering på **ianseo.net**
För tillfället är tjänsten gratis, men det kan ändras utan förvarning.
Inskickad ansökan innebär inte att tävlingen automatiskt blir godkänd för publicering.
Du kommer att få ett bekräftelsemail när tävlingen godkänns.
Tjänsten levereras "as is", och kan läggas ner utan förvarning.
Om en publicerad tävling saknar resultat efter att tävlingen avslutats, kan den komma att raderas utan förvarning.

Om du tänker använda **Scorekeeper PRO** så ansöker du om PRO-kod genom att skicka ett mail till **ISK-LITE@ianseo.net**. Ange tävlingskod och datum i mailet.

Donera gärna en summa till i@nseo-projektet. Gå in på ianseo.net och klicka på "donate" knappen

Klicka här för att ansöka om publiceringskod

Fyll i

1. Välj ett lösenord
2. Fyll i din eller klubbens e-mail adress
3. Google maps länk till tävlingsplatsen tex <https://goo.gl/maps/pzjQxpWcDBbvKJPw8> för Angereds BS klubblokalen på kaneltorget.

Vald tävling: Klubbtävling (Angereds BS träningslokal Kanelgatan2, Gårdsten Från 28-02-2023 test-a

Tävling Deltagare Kvalificering Utskrift Output Moduler HJÄLP!

Ansök om publiceringskod

Du kan ansöka om rättigheter för publicering på **ianseo.net**. För tillfället är tjänsten gratis, men det kan ändras utan förvarning. Inskickad ansökan innebär inte att tävlingen automatiskt blir godkänd för publicering.

Du kommer att få ett bekräftelsemail när tävlingen godkänts. Tjänsten levereras "as is", och kan läggas ner utan förvarning.

Om en publicerad tävling saknar resultat efter att tävlingen avslutats, kan den komma att raderas utan förvarning.

Om du tänker använda **Scorekeeper PRO** så ansöker du om PRO-kod genom att skicka ett mail till **ISK-LITE@ianseo.net**. Ange tävlingskod och datum i mailet.

Tävlingskod test-a

Namn Klubbtävling

Arrangör 7828

Arrangör Angereds Bågskytтар

Tävlingsplats Angereds BS träningslokal Kanelgatan2, Gårdsten

Från 2023-02-28

Till 2023-02-28

Land/klubb SWE-Sweden

Välj ett lösenord

Mailadress till resultatansvarig:

Klistra in Google Map URL för tävlingsplatsen: CHECK

[Klicka här för att ansöka om publiceringskod](#)

När tävlingen är godkänd och det går att ladda upp information om tävlingen på ianseo.net skickas ett mail till adressen som fylldes i under punkt 2 ovan.

5.2 ladda upp på ianseo.net

När mailet om att det går att skicka upp information på ianseo.net.

Klicka på Tävling → Ladda upp till ianseo.net → Publicera

Vald tävling: Klubbtävling (Angereds BS träningslokal Kanelgat
28-02-2023 Till 28-02-2023) - test-a

Tävling	Deltagare	Kvalificering	Utskrift	Outp
---------	-----------	---------------	----------	------

Öppna

Stäng

Radera tävling

Visa tävlingsinformation

Redigera tävlingsinformation

Schemaläggning

Uppvärmningschema

Inställningar Individuella finaler

Inställningar Lagfinaler

Tävlingsområde översikt (FOP)

Ianseo säkerhetsinställningar

Slutlig rapport

Exportera

Ladda upp till ianseo.net

Välj språk

Select Language

Ange publiceringskod

Publicera

ianseo live (särskild tjänst)

Ange publiceringskod

Tävlingskod (ianseo.net) 0

Ange lösenord

ihåg lösenord

Ok Glöm lösenord

Fyll i

1. Tävlingskod

2. Lösenord

3. För att slippa fylla i informationen fler gånger klicka i ”Kom ihåg lösenordet”

4. Tryck Ok

Uppgifterna för 1 och 2 återfinns i mailet från ianseo

Vald tävling: Klubbtävling (Angereds BS träningslokal Kanelgatan2, Gårdsten Från 28-02-2023 Till 28-02-2023) - test-a Inställninga
Int

Tävling Deltagare Kvalificering Utskrift Output Moduler HJÄLP!

Ange publiceringskod

Tävlingskod (ianseo.net)	0	1
Ange lösenord		2
Kom ihåg lösenord	<input type="checkbox"/>	3
	4 Ok	Glöm lösenord Ångra

5.2.1 Skicka upp på ianseo innan tävlingen

Innan tävlingen kan det vara bra att få upp en inbjudan på ianseo.net. Det enklaste här är att använda samma inbjudan som skickas ut till föreningar. Förslagsvis i formatet PDF.

När mailet om att det går att skicka upp information på ianseo.net.

Klicka på Tävling → Ladda upp till ianseo.net → Publicera

The screenshot shows the ianseo.net interface for a competition titled "Vald tävling: Klubbävling (Angereds BS träningslokal Kanelgat 28-02-2023 Till 28-02-2023) - test-a". The main navigation bar includes "Tävling", "Deltagare", "Kvalificering", "Utskrift", and "Outp". The "Tävling" menu is open, displaying options such as "Öppna", "Stäng", "Radera tävling", "Visa tävlingsinformation", "Redigera tävlingsinformation", "Schemaläggning", "Uppvärmningschema", "Inställningar Individuella finaler", "Inställningar Lagfinaler", "Tävlingsområde översikt (FOP)", "Ianseo säkerhetsinställningar", "Slutlig rapport", "Exportera", "Ladda upp till ianseo.net", "Välj språk", and "Select Language". The "Ladda upp till ianseo.net" option is highlighted with a red box. To the right, a form titled "Ange publiceringskod" is visible, with fields for "Tävlingskod (ianseo.net)" (containing '0'), "Ange lösenord", and "Ange ihåg lösenord" (unchecked). The "Publicera" button is also highlighted with a red box.

Om du möts av en inloggningssida, följ instruktionerna i början av 5.2.

För att ladda upp inbjudan tryck på Ladda upp PDF-filer. Lägg till länkar.

Tävling	Deltagare	Kvalificering	Individuella finaler	Lagfinaler	Utskrift	Output	
Moduler	HJÄLP!						
Publicera på www.ianseo.net							
<input type="checkbox"/> Radera publicerat					Visa rekord <input type="checkbox"/> Standard	ORIS layout <input type="checkbox"/>	
<input type="checkbox"/> Statistik (Skyttar fördelat på klasser och omgångar)	<input type="checkbox"/> Publicera bilder/loggor mm för tävlingen.			<input type="checkbox"/> Statistik(nation/förening)			
<input type="checkbox"/> Deltagarlista sorterad efter klass	<input type="checkbox"/> Deltagarlista sorterad efter tavla	<input type="checkbox"/> Deltagarlista sorterad på land/förening		<input type="checkbox"/> Deltagarlista alfabetisk			
Individuell			Lag				
<input type="checkbox"/> Resultatlista Skjutstil och åldersklass			<input type="checkbox"/> Resultatlista Skjutstil och åldersklass				
► Kvalificeringsomgångar							
► Ladda upp PDF-filer. Lägg till länkar.							
			Ok	Refresh Page (no send)			
<input type="checkbox"/> Ställ in automatisk uppladdning (minuter). 2' ▼							

1. Välj fil som skall laddas upp genom att trycka på Choose file.
2. Skriv in vad det är för typ av fil ni har skickat upp.

re	Kvalificering	Individuella finaler	Lagfinaler	Utskrift	Output	Moduler	HJÄLP!
Publicera på www.ianseo.net							
<input type="checkbox"/> Radera publicerat						Visa rekord <input type="checkbox"/> Standard	ORIS layout <input type="checkbox"/>
<input type="checkbox"/> Statistik (Skyttar fördelat på klasser och omgångar)	<input type="checkbox"/> Publicera bilder/loggor mm för tävlingen.			<input type="checkbox"/> Statistik(nation/förening)			
<input type="checkbox"/> Deltagarlista sorterad efter klass	<input type="checkbox"/> Deltagarlista sorterad efter tavla	<input type="checkbox"/> Deltagarlista sorterad på land/förening		<input type="checkbox"/> Deltagarlista alfabetisk			
Individuell				Lag			
<input type="checkbox"/> Resultatlista Skjutstil och åldersklass				<input type="checkbox"/> Resultatlista Skjutstil och åldersklass			
► Kvalificeringsomgångar							
▼ Ladda upp PDF-filer. Lägg till länkar.							
Files				Links			
<input type="checkbox"/> Fullständigt schema	Ordning: <input type="text"/>	Namn/beskrivn.: <input type="text"/>					
<input type="checkbox"/> Layout tävlingsomr. (FOP)	Ordning: <input type="text"/>	Namn/beskrivn.: <input type="text"/>		URL: <input type="text"/>			
Ange redspokalen 2022-12-04.pdf		Ordning: 1	Namn/beskrivn.: Inbjudan		<input type="checkbox"/> Radera		
<input type="checkbox"/> Choose File	<input type="checkbox"/> No f...osen	Ordning: <input type="text"/>	Namn/beskrivn.: <input type="text"/>				
1	2		Ok	Refresh Page (no send)			
<input type="checkbox"/> Ställ in automatisk uppladdning (minuter). 2' ▼							

Tryck Ok

För att ladda upp Deltagarlista/anmälda skyttar.

Klicka i bockar för de lister som önskas läggas upp på ianseo.net som minst föreslås Deltagarlista sorterad efter klass, Deltagarlista alfabetisk kan också vara en bra lista att publicera.

Tryck på ”Ok” för att ladda upp listorna på ianseo.net

Publicera på www.ianseo.net			
<input type="checkbox"/> Radera publicerat		Visa rekord <input type="checkbox"/>	Standard ORIS layout <input type="checkbox"/>
<input type="checkbox"/> Statistik (Skyttar fördelat på klasser och omgångar)	<input type="checkbox"/> Publicera bilder/loggor mm för tävlingen.	<input type="checkbox"/> Statistik(nation/förening)	
<input checked="" type="checkbox"/> Deltagarlista sorterad efter klass	<input type="checkbox"/> Deltagarlista sorterad efter tavla	<input type="checkbox"/> Deltagarlista sorterad på land/förening	<input type="checkbox"/> Deltagarlista alfabetisk
Individuell		Lag	
<input type="checkbox"/> Resultatlista Skjutstil och åldersklass	<input type="checkbox"/> Resultatlista Skjutstil och åldersklass		
▶ Kvalificeringsomgångar			
▶ Ladda upp PDF-filer. Lägg till länkar.			
		Ok	Refresh Page (no send)
<input type="checkbox"/> Ställ in automatisk uppladdning (minuter).	2' ▾		

5.2.2 Skicka upp på ianseo under tävlingen

Om resultat önskas skickas upp på ianseo.net under tävlingens gång så kan detta göras genom att kryssa i Resultatlista Skjutstil och åldersklass. Tryck på ”Ok” för att ladda upp på ianseo.net

Publicera på www.ianseo.net			
<input type="checkbox"/> Radera publicerat		Visa rekord <input type="checkbox"/>	Standard ORIS layout <input type="checkbox"/>
<input type="checkbox"/> Statistik (Skyttar fördelat på klasser och omgångar)	<input type="checkbox"/> Publicera bilder/loggor mm för tävlingen.	<input type="checkbox"/> Statistik(nation/förening)	
<input type="checkbox"/> Deltagarlista sorterad efter klass	<input type="checkbox"/> Deltagarlista sorterad efter tavla	<input type="checkbox"/> Deltagarlista sorterad på land/förening	<input type="checkbox"/> Deltagarlista alfabetisk
Individuell		Lag	
<input checked="" type="checkbox"/> Resultatlista Skjutstil och åldersklass	<input type="checkbox"/> Resultatlista Skjutstil och åldersklass		
▶ Kvalificeringsomgångar			
▶ Ladda upp PDF-filer. Lägg till länkar.			
		Ok Refresh Page (no send)	
<input type="checkbox"/> Ställ in automatisk uppladdning (minuter). 2' ▼			

Detta görs förslagsvis efter 30 pil är avklarade (om det är en 60pil inomhustävling)

5.2.3 Skicka upp på ianseo efter tävlingen

När tävlingen är det bra att efter att ha laddat upp resultaten till SBF se avsnitt 4.1 kan det vara bra att även lägga upp resultatlistan på ianseo.net.

Detta görs på samma sätt som i 5.2.2.

Detta görs genom att kryssa i Resultatlista Skjutstil och åldersklass. Tryck på ”Ok” för att ladda upp på ianseo.net

Ingår även lagtävling kryssa i Resultatlista skjutstil och åldersklass under Lag.

Publicera på www.ianseo.net			
<input type="checkbox"/> Radera publicerat		Visa rekord <input type="checkbox"/>	Standard ORIS layout <input type="checkbox"/>
<input type="checkbox"/> Statistik (Skyttar fördelat på klasser och omgångar)	<input type="checkbox"/> Publicera bilder/loggor mm för tävlingen.	<input type="checkbox"/> Statistik(nation/förening)	
<input type="checkbox"/> Deltagarlista sorterad efter klass	<input type="checkbox"/> Deltagarlista sorterad efter tavla	<input type="checkbox"/> Deltagarlista sorterad på land/förening	<input type="checkbox"/> Deltagarlista alfabetisk
Individuell		Lag	
<input checked="" type="checkbox"/> Resultatlista Skjutstil och åldersklass	<input type="checkbox"/> Resultatlista Skjutstil och åldersklass		
▶ Kvalificeringsomgångar			
▶ Ladda upp PDF-filer. Lägg till länkar.			
		Ok	Refresh Page (no send)
<input type="checkbox"/> Ställ in automatisk uppladdning (minuter). 2' ▼			

6. Flytta tävling mellan IANSEO servrar

6.1 Export av tävling.

För att exportera en tävling för att säkerhetskopiera eller kunna flytta den till en annan ianseo server tryck ”Tävling → Exportera → Exportera tävling” alternativ tryck ”Tävling → Exportera → Exportera tävling inklusive bilder” beroende på om du vill ha med bilder eller ej.

The screenshot shows the IANSEO interface for a competition titled "Vald tävling: Angeredspilen (Angered's bågskyttars tävlingslokal, Kar)". The main navigation bar includes "Tävling", "Deltagare", "Kvalificering", and "Individuella finaler". The "Tävling" menu is open, listing various options such as "Öppna", "Stäng", "Radera tävling", "Visa tävlingsinformation", "Redigera tävlingsinformation", "Schemaläggning", "Uppvärmningschema", "Inställningar Individuella finaler", "Inställningar Lagfinaler", "Tävlingsområde översikt (FOP)", "Ianseo säkerhetsinställningar", "Slutlig rapport", "Exportera", "Ladda upp till ianseo.net", "Välj språk", and "Select Language". The "Exportera" option is highlighted, and a sub-menu is displayed with the following options: "Filexport", "Exportera tävling", "Exportera tävling inklusive bilder", "Export kalkylblad (.ods)", and "* Exportera svenska resultat".

6.2 Import av tävling.

Stäng ner eventuell tävling som är öppen. Genom att trycka på Tävling → stäng



Importera tävling tryck Tävling → Importera tävling



Tryck på "Choose File", välj exportfilen på tävlingen som skall importeras och tryck sedan på importera. **OBS: Finns en tävling med samma tävlings-id på servern kommer denna att skrivas över!**

Ingen tävling vald

Tävling Moduler HJÄLP!

Välj fil för import

Choose File No file chosen

Importera tävling

Importera

Efter tävlingen importerats bör en bild liknande den nedan synas.

Nu har tävlingen blivit importerad och vald som aktiv tävling att arbeta i.

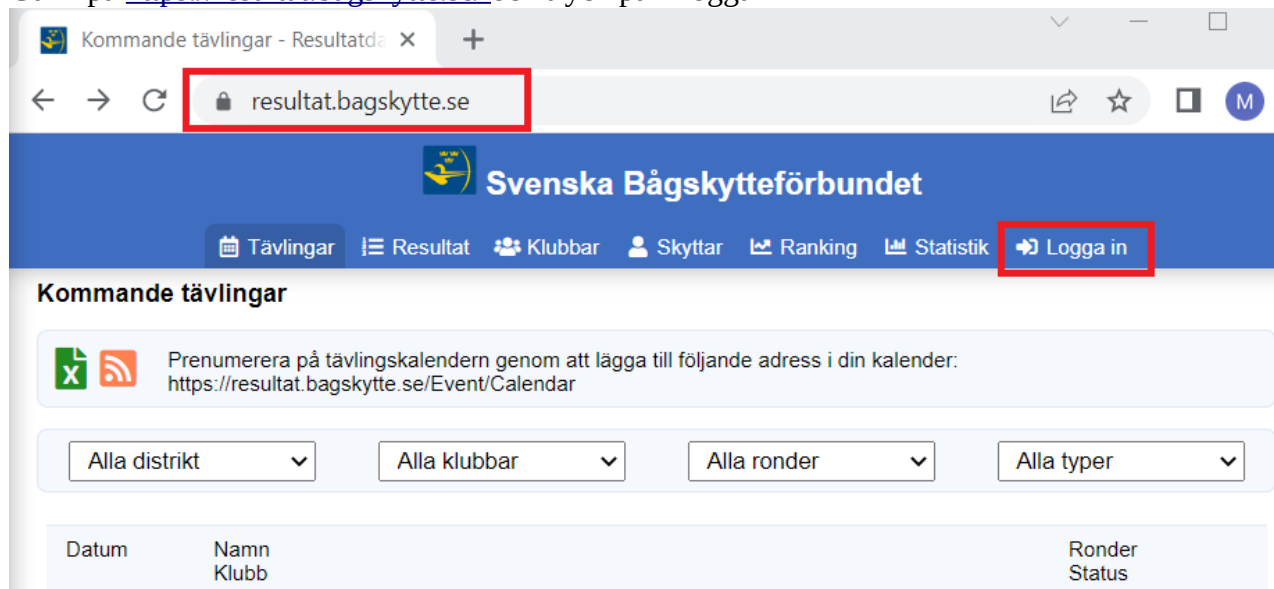
Vald tävling: Angeredspilen (Angered's bågskyttars tävlingslokal, Kanelgatan 2, Gårdsten Från 04-03-2023 Till 05-03-2023) - S2023014

Tävling	Deltagare	Kvalificering	Individuella finaler	Lagfinaler	Utskrift	Output	Moduler	HJÄLP!
Angeredspilen								
Information								
Tävlingskod	S2023014							
Namn	Angeredspilen							
Förkortning	Angpil							
Arrangör	7828 - Angered's bågskyttar							
Tävling	Inne 18, 2 Avstånd							
ORIS(OS) kompatibel	Nej							
Tävlingsplats	Angered's bågskyttars tävlingslokal, Kanelgatan 2, Gårdsten							
Tävlingsområde								
Land/klubb	SWE - Sweden							
Datum	Från 04-03-2023 Till 05-03-2023							
Antal omgångar	1							
Omgång beskrivning	Omgång 1: --> 16 Tavor, 4 Skyttar per tavla/patrull							
Funktionärer	Inga funktionärer							
Bild	[Redraw pictures] Återskapa bild							

APPENDIX 1 resultat.bagskytte.se

A1.1 Logga in på klubben sida på resultat.bagskytte.se

Gå in på <https://resultat.bagskytte.se/> och tryck på “Logga in”

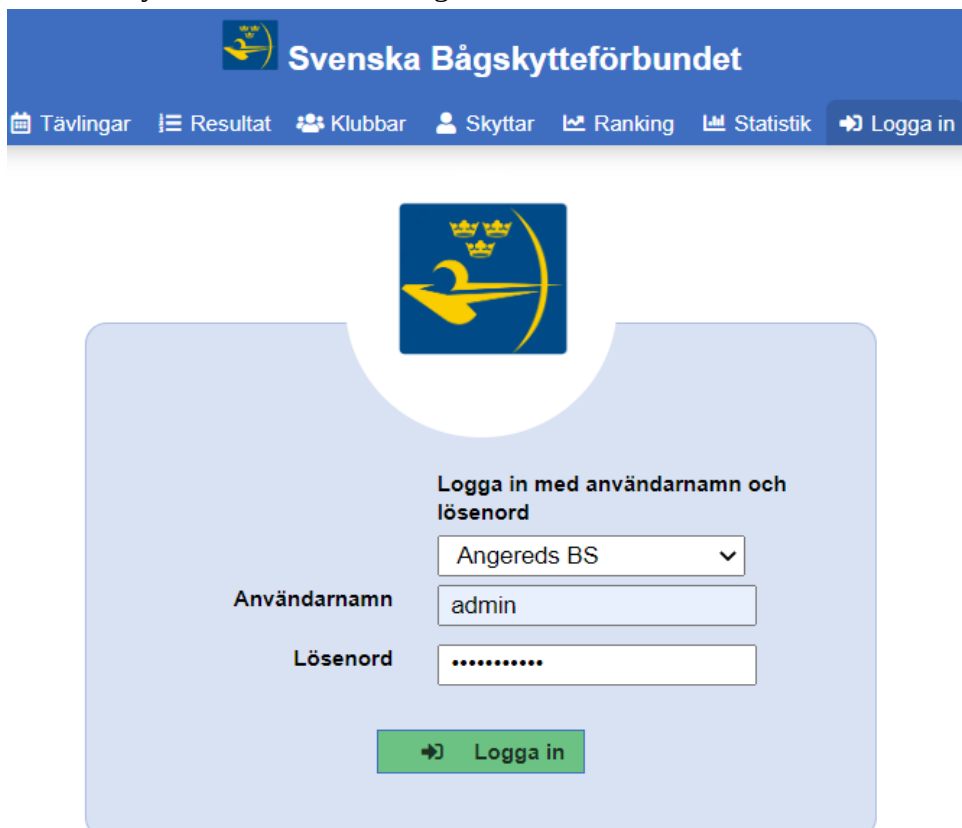


The screenshot shows a web browser window with the URL resultat.bagskytte.se in the address bar. The website header features the logo of Svenska Bågskytteförbundet and a navigation menu with items: Tävlingar, Resultat, Klubbar, Skyttar, Ranking, Statistik, and Logga in. Below the header, there is a section titled "Kommande tävlingar" with a calendar icon and a text box for subscribing to the event calendar. Below this are four filter dropdown menus: "Alla distrikt", "Alla klubbar", "Alla ronder", and "Alla typer". At the bottom, a table header is visible with columns: Datum, Namn Klubb, and Ronder Status.

Välj klubben (i detta exemplet Angereds BS)

Användarnamn: admin

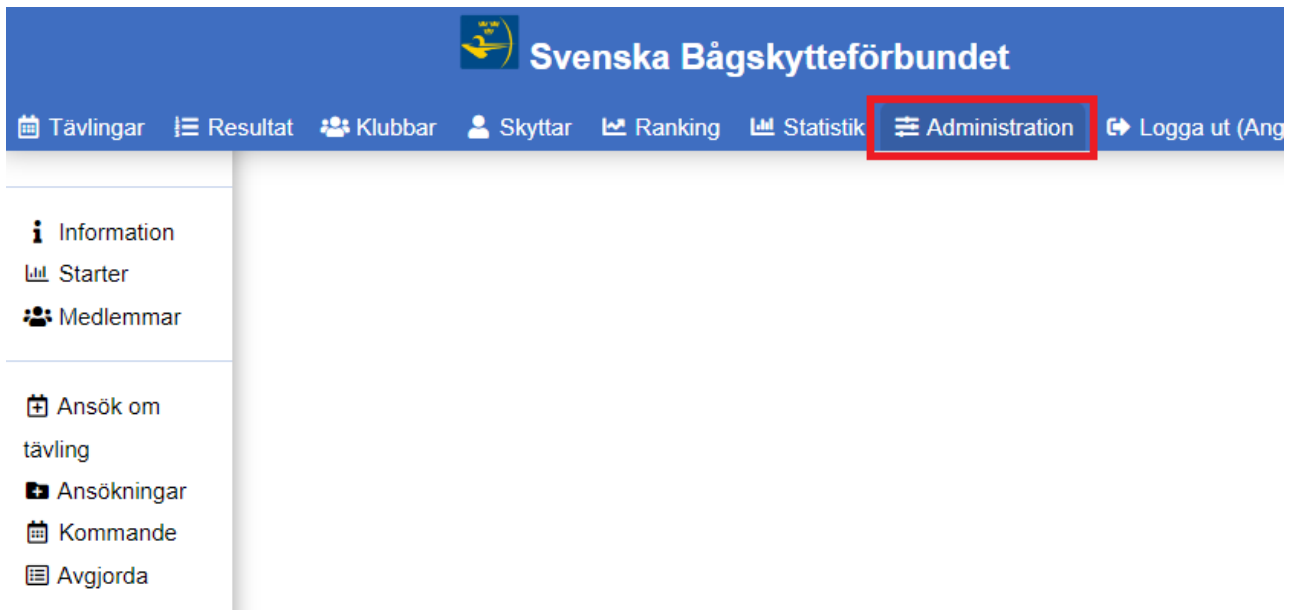
Lösenordet har bör styrelsen och eller tävlingskommittén eller liknande ha kännedom om.



The screenshot shows the login form on the website. The header is the same as in the previous screenshot. The login form is titled "Logga in med användarnamn och lösenord" and contains the following fields:

- A dropdown menu for "Användarnamn" with "Angereds BS" selected.
- A text input field for "Användarnamn" containing "admin".
- A text input field for "Lösenord" containing ".....".
- A green button labeled "Logga in" with a right-pointing arrow icon.

Tryck på Administration



The image shows the top navigation bar of the Svenska Bågskytteförbundet website. The header is blue with the organization's logo and name. Below the header is a horizontal menu with several items: Tävlingar, Resultat, Klubbar, Skyttar, Ranking, Statistik, Administration, and Logga ut (Ang). The 'Administration' item is highlighted with a red rectangular box. On the left side, there is a vertical sidebar menu with the following items: Information, Starter, Medlemmar, Ansök om tävling, Ansökningar, Kommande, and Avgjorda.

Svenska Bågskytteförbundet

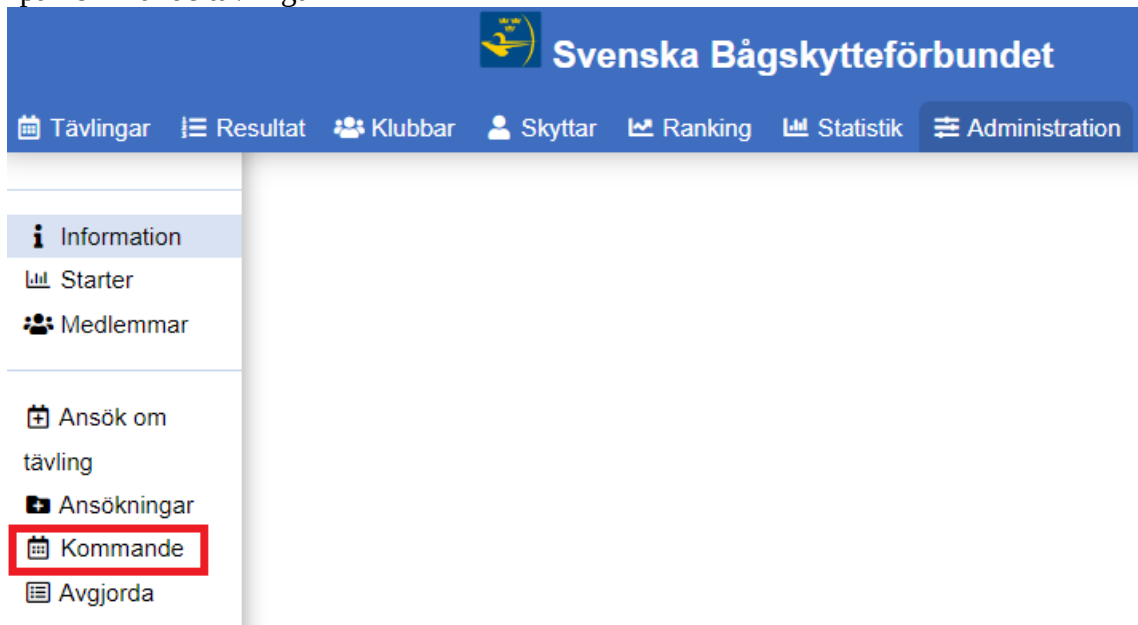
Tävlingar Resultat Klubbar Skyttar Ranking Statistik Administration Logga ut (Ang)

Information
Starter
Medlemmar

Ansök om tävling
Ansökningar
Kommande
Avgjorda

A1.2 Ladda ner licensfil

Tryck på kommande tävlingar



The screenshot shows the top navigation bar of the Svenska Bågskytteförbundet website. The main menu includes: Tävlingar, Resultat, Klubbbar, Skyttar, Ranking, Statistik, and Administration. A left-hand sidebar menu is open, showing options: Information, Starter, Medlemmar, Ansök om tävling, Ansökningar, Kommande (highlighted with a red box), and Avgjorda.

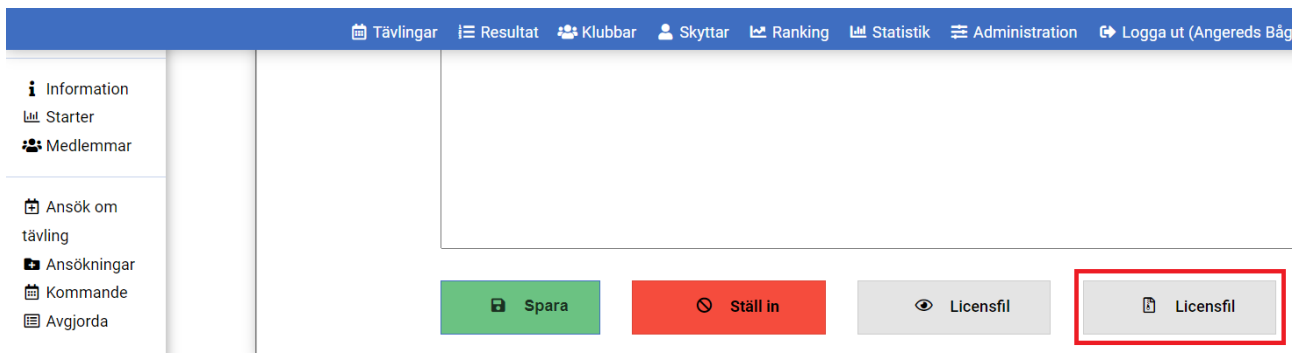
Välj en tävling



The screenshot shows the 'Kommande' section of the website. At the top, there are filters: Alla distrikt, Angereds BS, Alla ronder, and Alla typer. Below is a table with the following columns: Datum, Nummer Lösenord, Namn Klubb, and Ronder Status. The first row is highlighted with a red box around the edit icon.

Datum	Nummer Lösenord	Namn Klubb	Ronder Status
04 mars 23	2023014	Angeredspilen	SBF 12/18 60 p
05 mars 23	ed7f5391	Angereds BS	60 Pilar

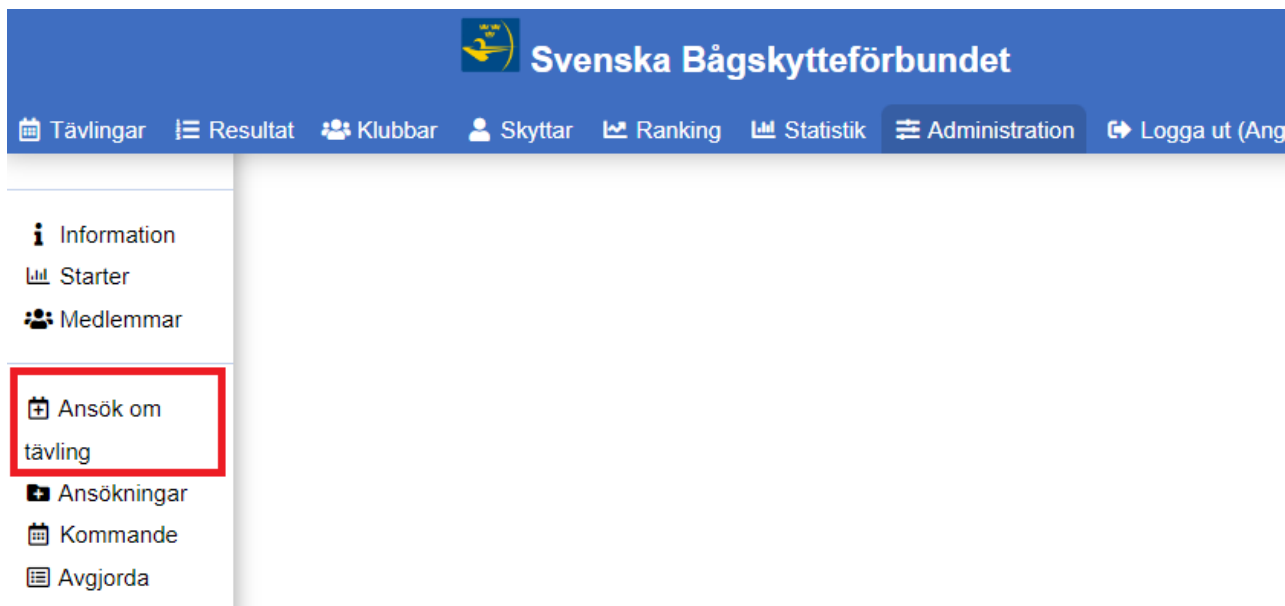
Scrolla ner på sidan och tryck på knappen licensfil för att ladda ner en licens fil



The screenshot shows the bottom of the page with a row of buttons: Spara, Ställ in, Licensfil, and Licensfil (highlighted with a red box).

A1.3 Ansökan av tävling

Tryck på Ansök om tävling



The screenshot shows the 'Skapa ny' form for creating a competition. The form fields are:

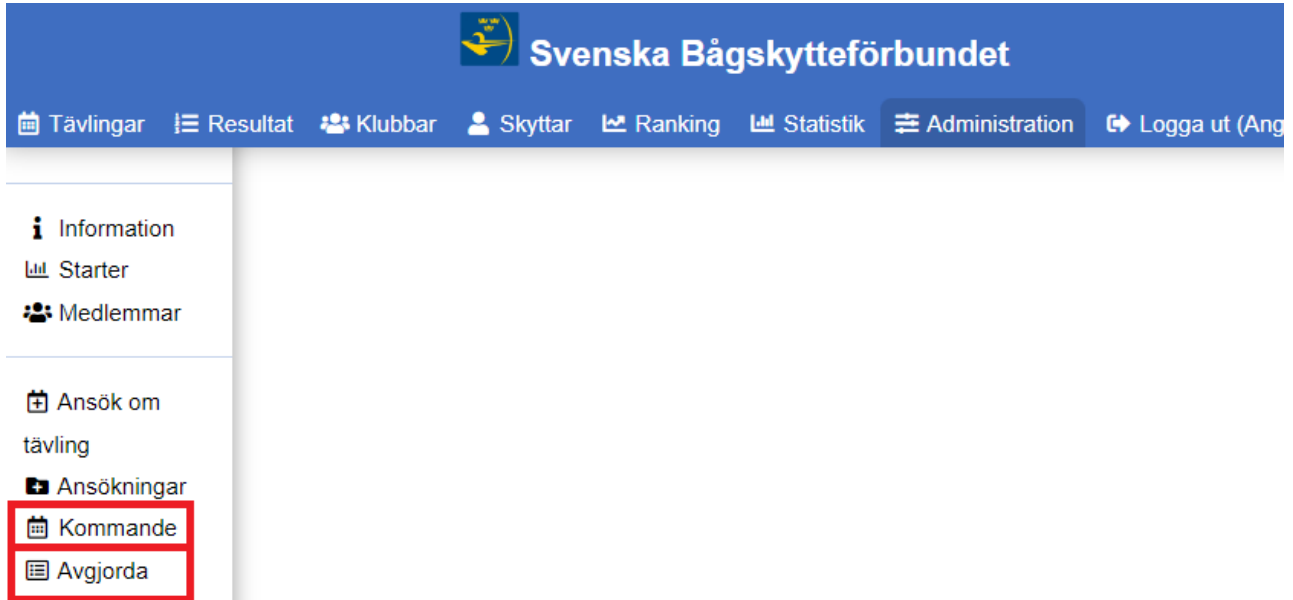
Namn	<input type="text" value="Namn"/>	Klubb	<input type="text" value="Angereds BS"/>
Startdatum	<input type="text" value="2023-02-25"/>	Slutdatum	<input type="text" value="2023-02-25"/>
Form	<input type="text" value="Nationell tävl"/>	Typ	<input type="text" value="3D"/>
Antal pilar	<input type="text" value="0"/>	Finaler	<input type="text" value=""/>
Status	<input type="text" value="Registrerad"/>		

Fält som inte går att ändra av klubbarna efter registrering

Fyll i informationen som önskas i formuläret.

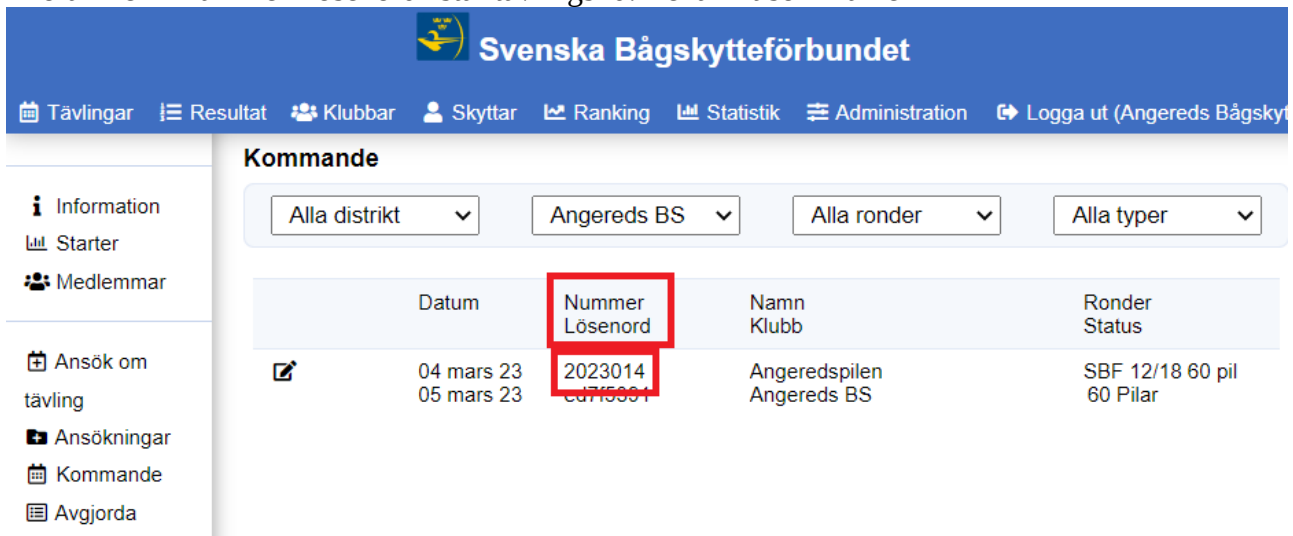
A1.4 Ta fram en tävlings id

Tryck på kommande tävlingar eller avgjorda om tävlingen rapporteras i efterhand och inte finns under kommande



The screenshot shows the website header for Svenska Bågskytteförbundet. The navigation menu includes: Tävlingar, Resultat, Klubbar, Skyttar, Ranking, Statistik, Administration, and Logga ut (Ang). The left sidebar menu includes: Information, Starter, Medlemmar, Ansök om tävling, Ansökningar, Kommande (highlighted with a red box), and Avgjorda.

I kolumnen "Nummer Lösenord" står tävlings id. Benämnt som numer



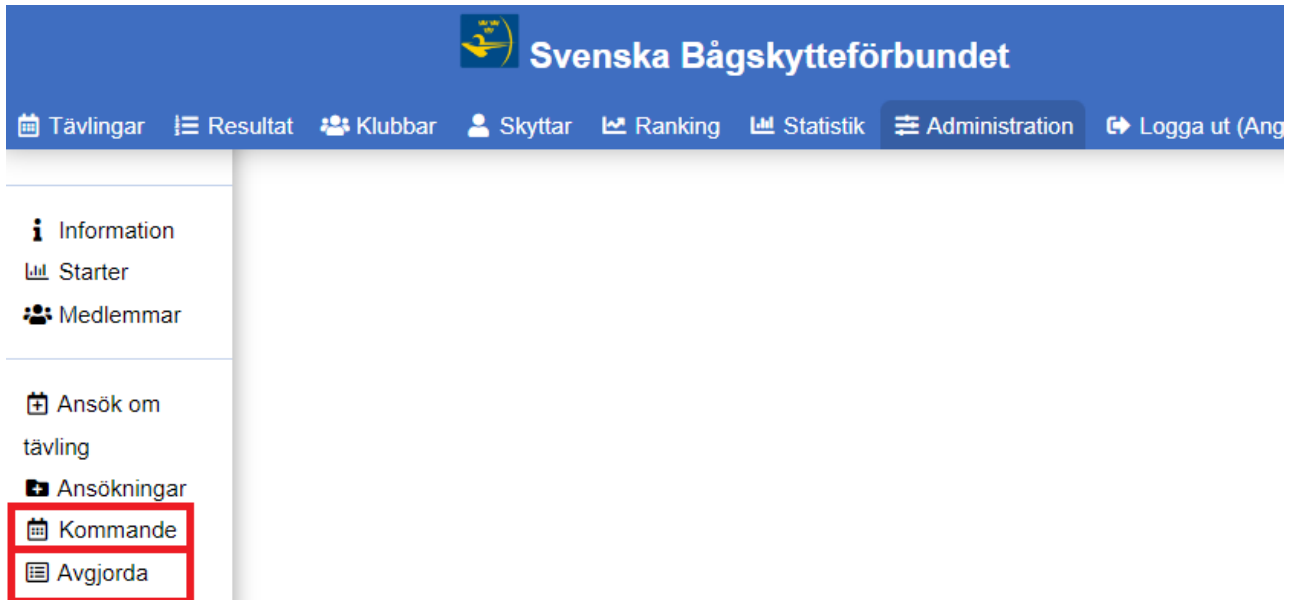
The screenshot shows the 'Kommande' section of the website. It features a table with columns: Datum, Nummer Lösenord, Namn Klubb, and Ronder Status. The 'Nummer Lösenord' column is highlighted with a red box, showing the value 2023014. The table also shows dates (04 mars 23, 05 mars 23), club names (Angeredspilen, Angereds BS), and round status (SBF 12/18 60 pil, 60 Pilar).

Datum	Nummer Lösenord	Namn Klubb	Ronder Status
04 mars 23	2023014	Angeredspilen	SBF 12/18 60 pil
05 mars 23	cd7f5331	Angereds BS	60 Pilar

För denna tävlingen är tävlings-id 2023014

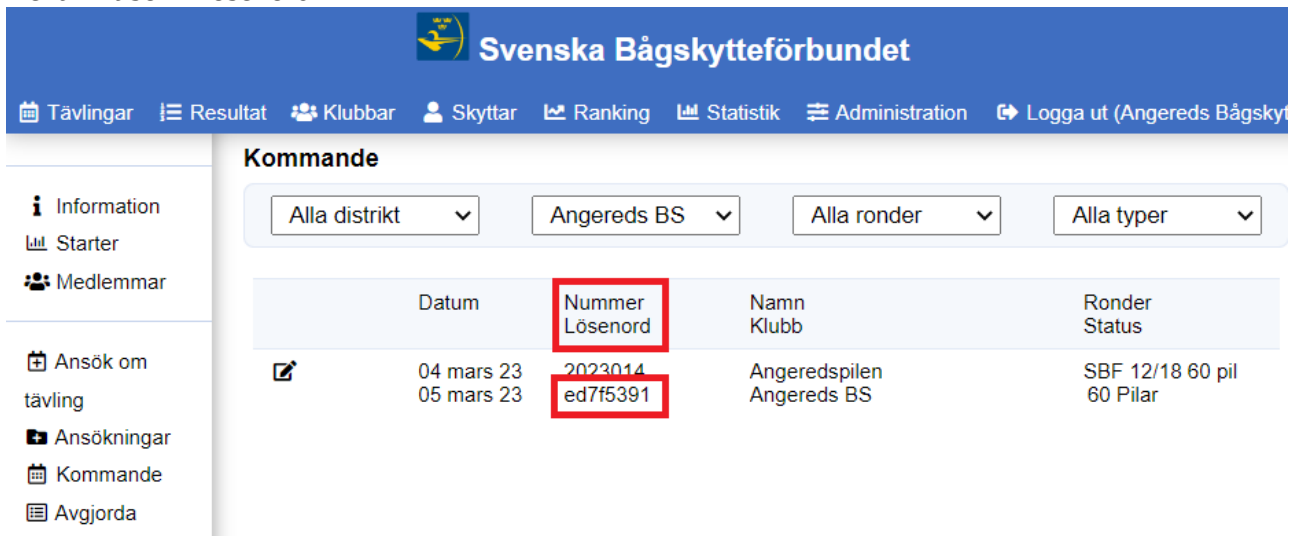
A1.5 Hitta lösenord för resultatrapportering

Tryck på kommande tävlingar eller avgjorda om tävlingen rapporteras i efterhand och inte finns under kommande



The screenshot shows the website header for Svenska Bågskytteförbundet. The navigation menu includes: Tävlingar, Resultat, Klubbar, Skyttar, Ranking, Statistik, Administration, and Logga ut (Ang). The left sidebar menu includes: Information, Starter, Medlemmar, Ansök om tävling, Ansökningar, Kommande (highlighted in red), and Avgjorda (highlighted in red).

I kolumnen "Nummer Lösenord" står tävlingens lösenord för att rapportera in tävlingsresultaten. Benämnt som Lösenord



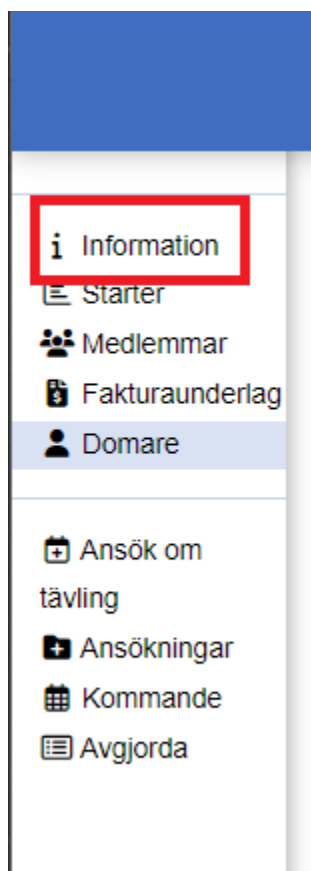
The screenshot shows the 'Kommande' section of the website. It features a table with columns: Datum, Nummer Lösenord, Namn Klubb, and Ronder Status. The 'Nummer Lösenord' column is highlighted in red, and the value 'ed7f5391' is also highlighted in red.

Datum	Nummer Lösenord	Namn Klubb	Ronder Status
04 mars 23	2023014	Angeredspilen	SBF 12/18 60 pil
05 mars 23	ed7f5391	Angereds BS	60 Pilar

För denna tävlingen är lösenordet ed7f5391

A1.6 Få fram klubbens klubbnummer

Tryck på information



Klubbens klubbnummer hittar du i rutan klubbnummer

