Domarkandidatkurs 2026

Pilbedömning

Protokollföring



Pilbedömning

- Använd förstoringsglas
- Rätt vinkel
- Båda hållen
  - Endast en gång
- Tala om värdet på pilen
  - Utan att tveka
- Kontrollera att värdet skrivs

Pilbedömning

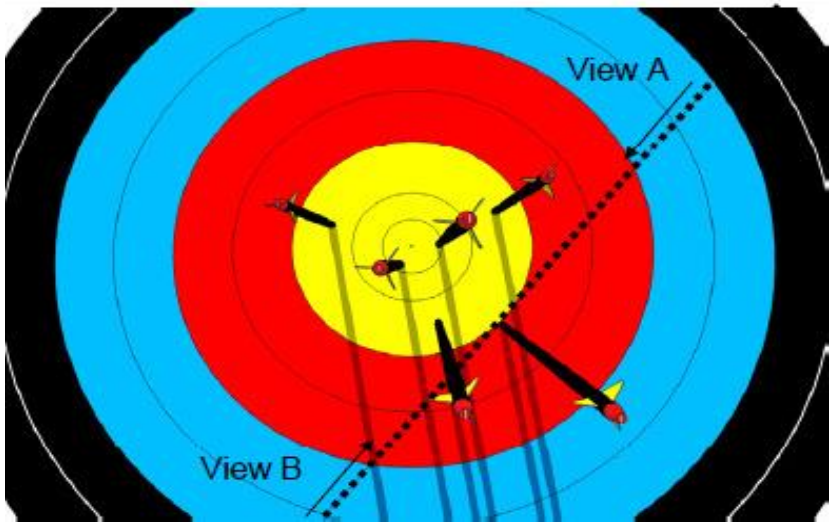

Pilen nere till höger är mycket nära linjen och fordrar en domares bedömning.
Det är alltid nödvändigt att se i tangentens riktning gentemot ringen, i detta fallet från höger sida uppifrån (A)och från vänster nerifrån (B). En ytterligare kontroll framifrån kan dock behövas om ringen är förskjuten eller delvis saknas.

Pilbedömning

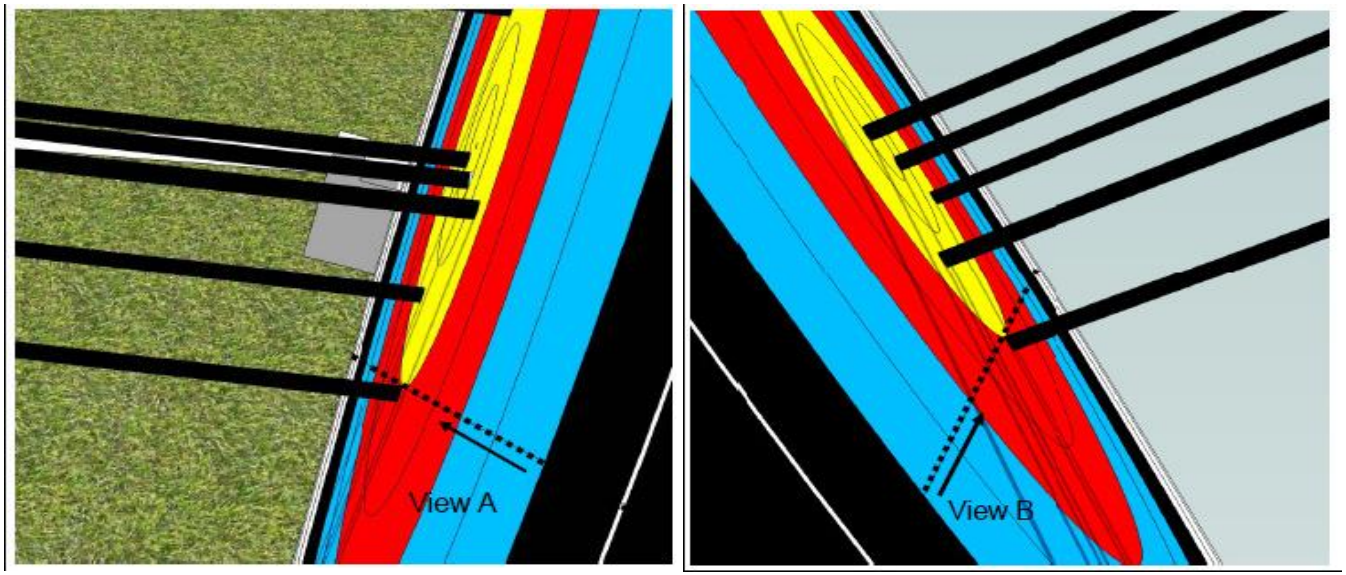

Pilbedömning med pilen sedd från A och B. Pilen skall alltid ses tangentiellt gentemot ringen i den punkt där pilen eventuellt vidrör linjen

Pilbedömning

Domaren tittar från vänster i rätt vinkel (10 grader)
Domaren tittar från andra sidan i rätt vinkel.
Se Alltid i tangentens riktning!









Protokollföring

- Hur skall man protokollföra att man straffar bort poäng för skytten?
  - Skriv alla pilvärden
  - Stryk det högsta värdet med rött, skriv M
  - Signatur och tid/plats/orsak
- Det ursprungliga värdet skall vara läsbart
  - För många pilar i tavlan och/eller i spoten är procedurer och inte straff

Protokollföring

- Hur skall rättningar göras?
  - Använd alltid röd penna
  - Stryk över felet diagonalt EN gång
  - Skriv rättelsen vid felet
  - Signatur och plats/tid
- Den ursprungliga texten skall vara läslig
- Miss markeras med ”M”

Protokollföring

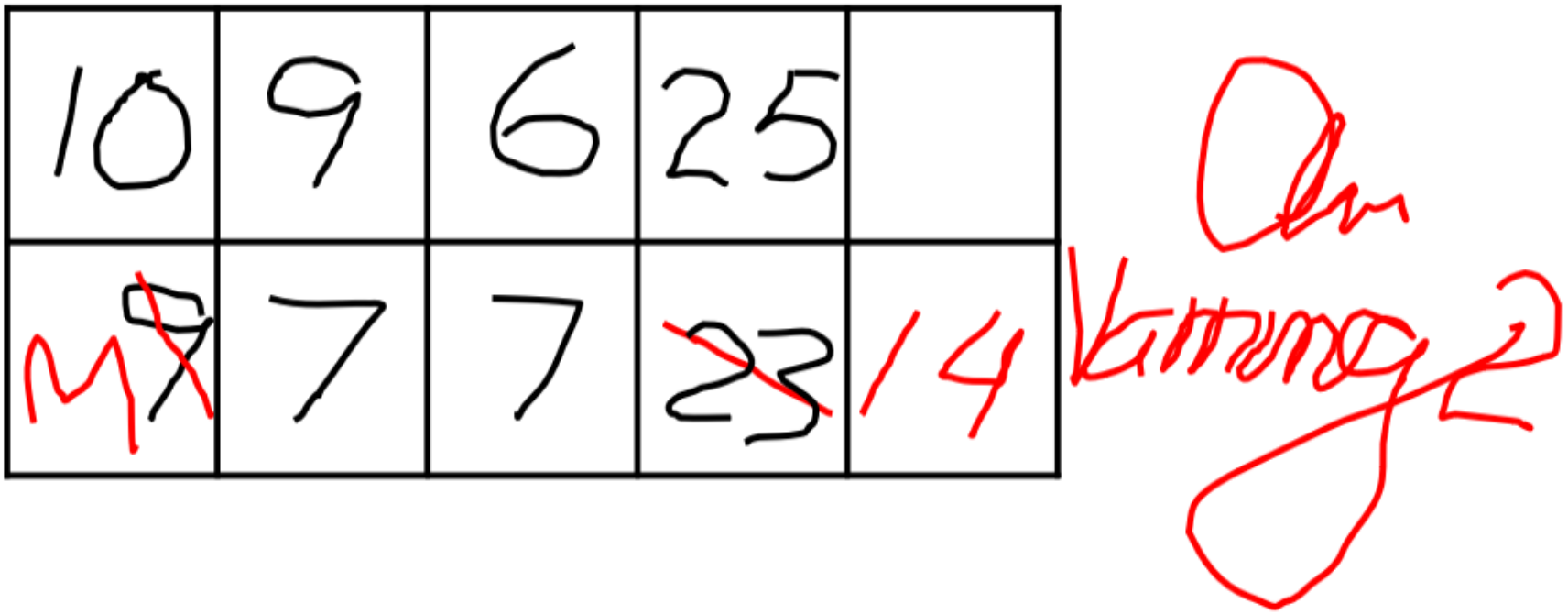

Anteckna alla detaljer om varningen
i din anteckningsbok!

Poängavdrag

Högsta poänggivande pil dras:
- om skytt provdrar sin båge före tävlingsstart och råkar skjuta en pil, dras poängen i nästkommande serie, poäng skrivs, högsta poäng rödmarkeras och M skrivs
- detsamma om pil tydligt skjuts efter ljudsignalen då tiden har gått ut.

Poängavdrag

I samtliga fall där skytt skjuter fler än tre (eller sex) pilar i en serie skall enbart de tre (eller sex) pilarna med lägsta värdena protokollföras, se WA tävlingsbestämmelse WA Bok 3, 12.2.2
För skytt som skjuter fler än en pil per deltavla för trippel respektive 20 cm fälttavla (WA Bok 4 24.3) skall enbart pilen med det lägsta värdet protokollföras, se WA tävlingsbestämmelser WA Bok 3, 12.2.2.2
För skytt som skjuter fler än en pil per deltavla för trippel respektive 20 cm fälttavla och samtidigt fler än tre pilar i serien skall bestraffning ske för båda förseelserna. Den utdömda pilen/ pilarna i deltavlan ingår i serien skrivs, stryks över med rödpenna och M skrivs. WA Bok 3, 12.2.2.2

Studs/genomskjutning

- Alla pilhål skall vara märkta med streck, 5 mm.
- Pil som träffar tavlan och studsar, skall protokollföras i enlighet med pilens anslagsmärke i tavlan.
- Pil som träffar tavlan och passerar helt igenom tavelunderlaget skall få värdet av det funna hålet i tavlan. WA Bok 3 12.2
- En pil, funnen på marken i skjutgatan eller bakom tavlorna, som hävdas vara en studs eller ha passerat genom tavelunderlaget måste enligt domares åsikt först ha träffat tavlan. Om fler än ett omärkt hål finns i tavlan efter det att studs eller genomskjutning skett, skall värdet av det lägsta hålet i poänggivande zon tilldelas skytten.

8

M

7

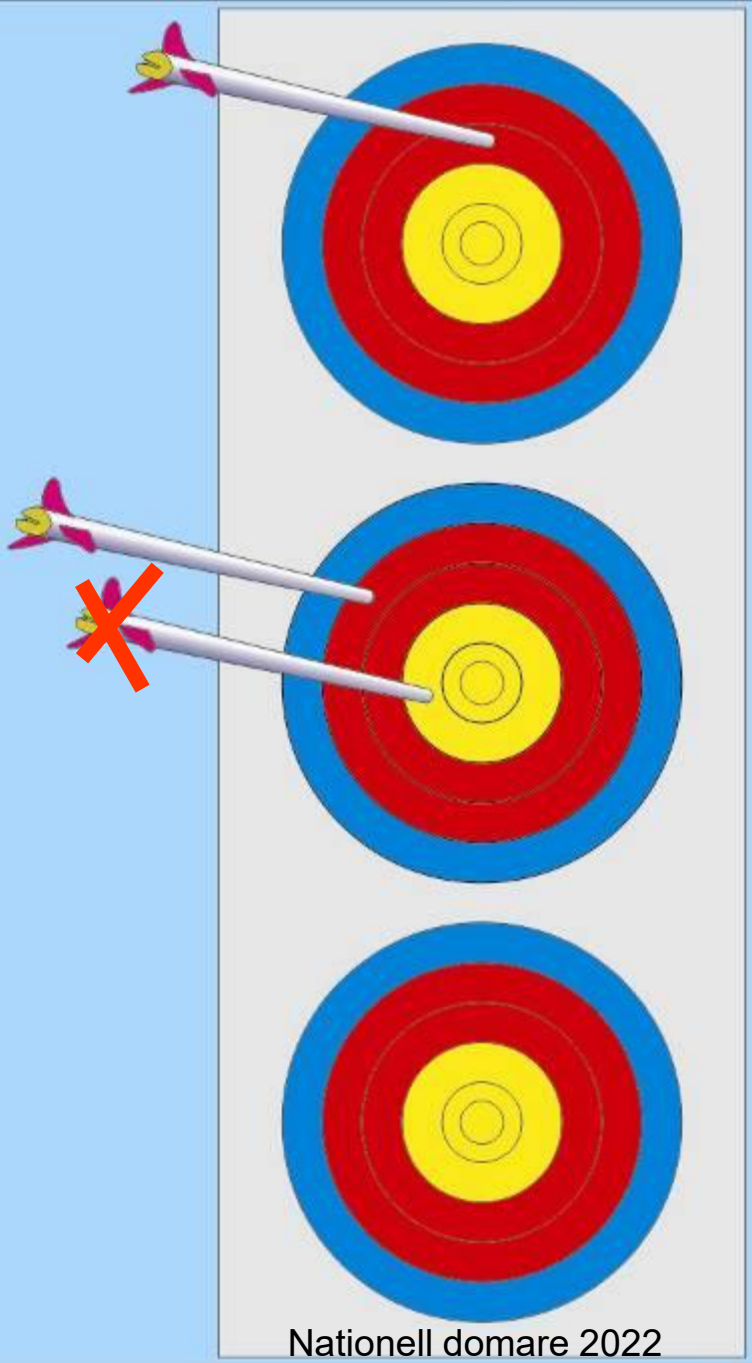

Resultat =

9 - 8 - 7

Ja **Nej** **?**

Rätt:

8 -7 - M =15

INDOOR SCORING 2

10

10

10

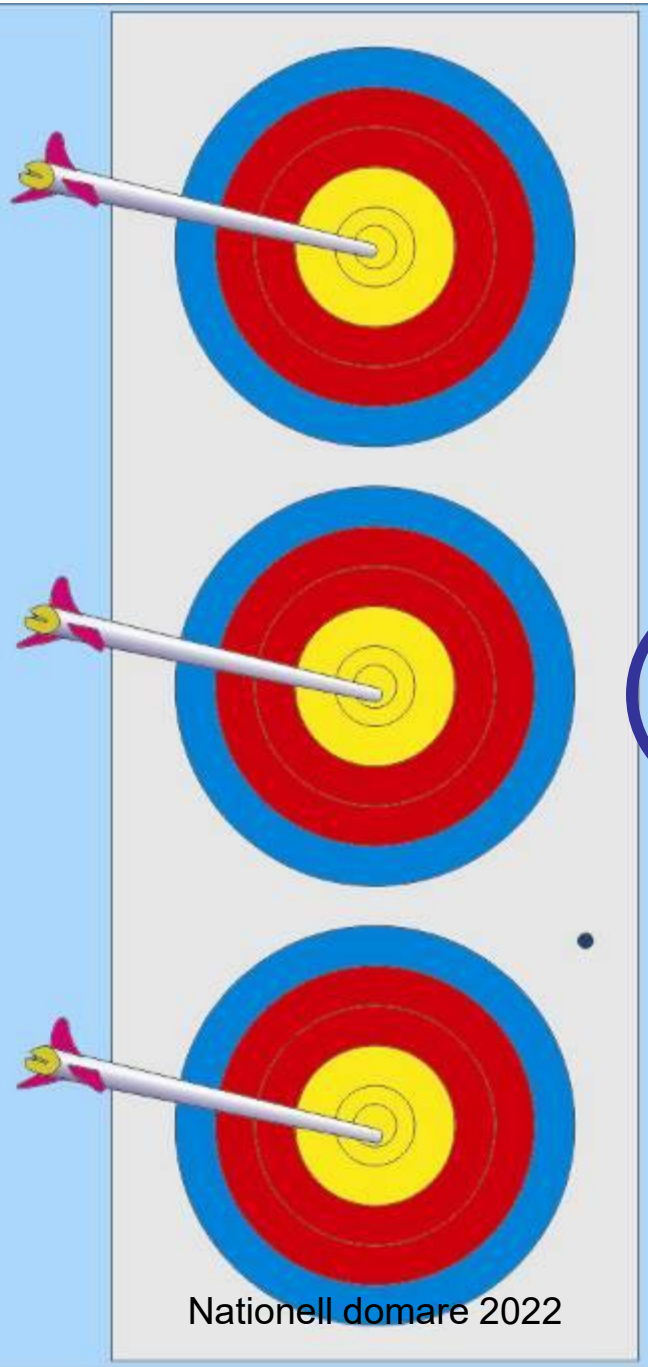

Resultat =

10 - 10 - M

Ja **Nej** ?

Rätt:

10 - 10 - 10 - M =20

9

M

9

9

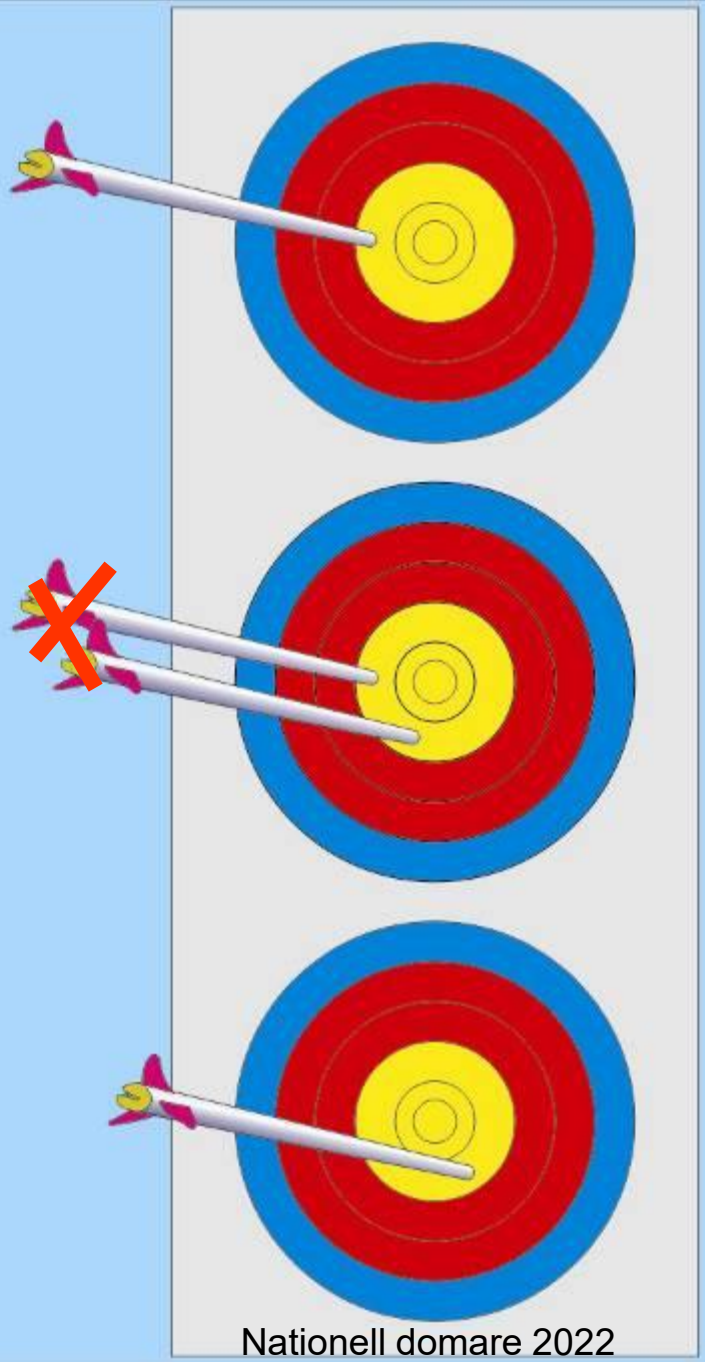

Resultat =

9 - 9 - 9

Ja **Nej?**

Rätt:

9 - 9 - 9 - M =18

INDOOR SCORING 4

10

M

8

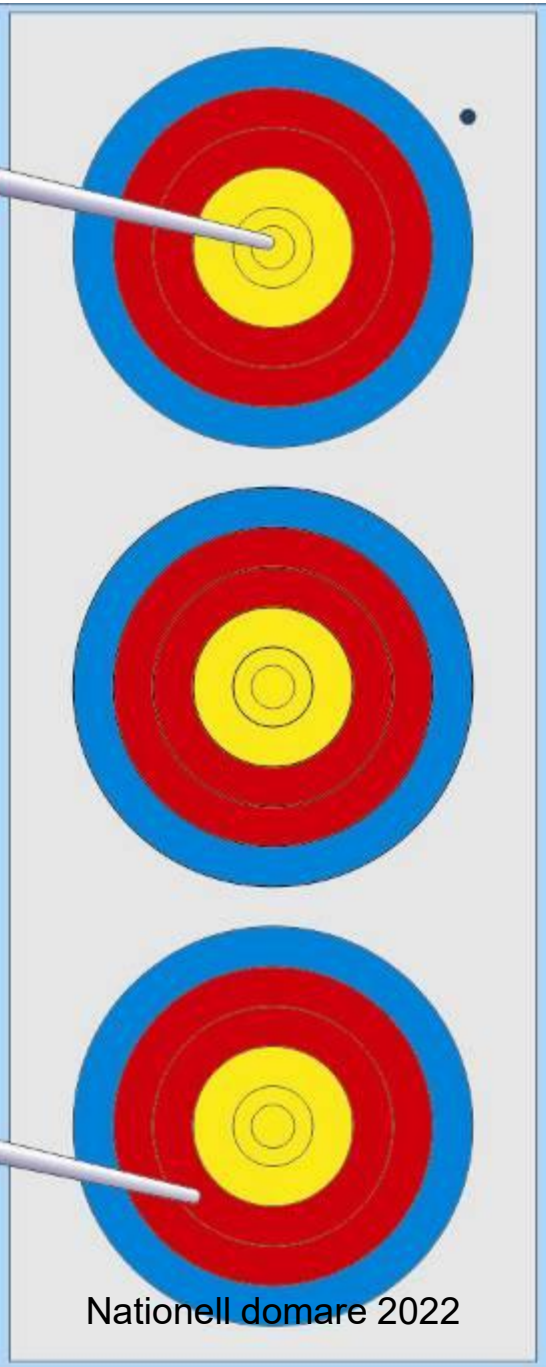

Resultat =

8 - M - M

Ja **Nej** ?

Rätt:

10 - 8 - M =18

INDOOR SCORING 5

7

8

8



One arrow shot out of time

Resultat =

8 - 7 - M

Ja **Nej?**

Rätt:

M

8 - 7 =15

10

M M

9 9 8

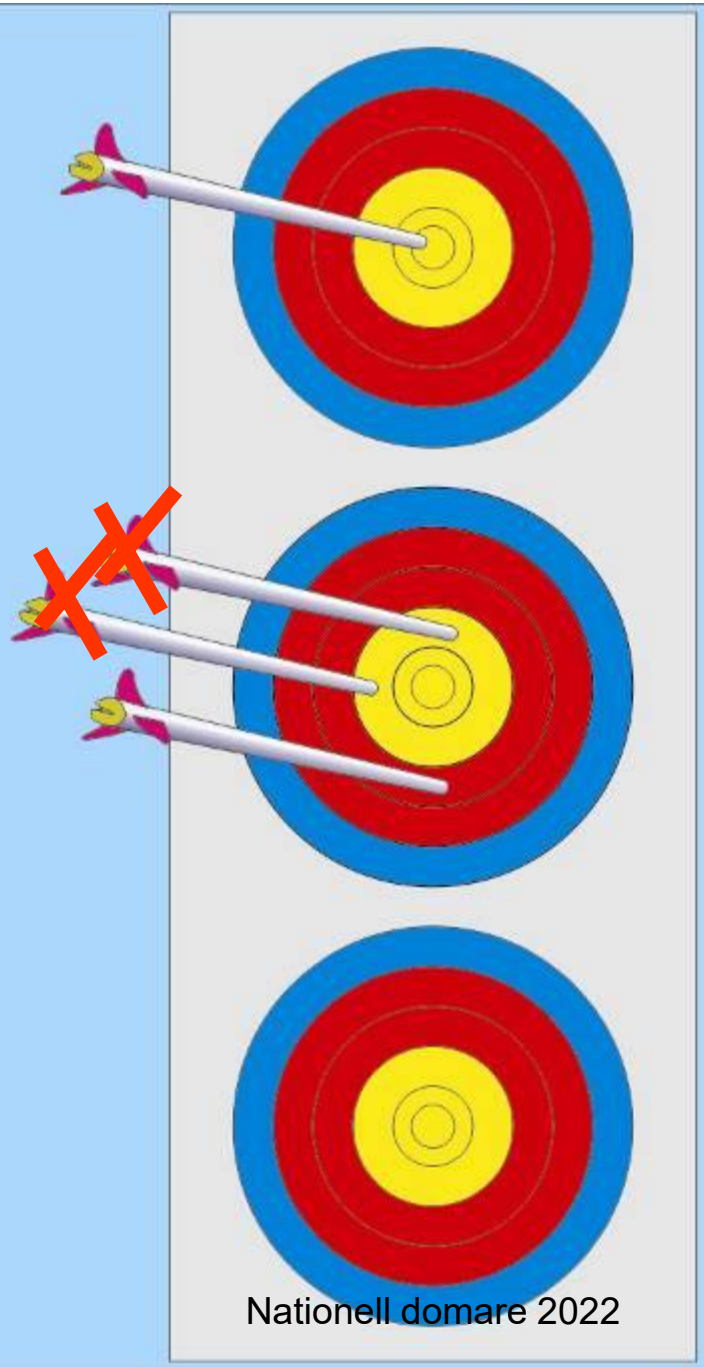

Resultat =

10 - 9 - 8

Ja **Nej?**

Rätt:

10 - 8 - M - M = 8

9

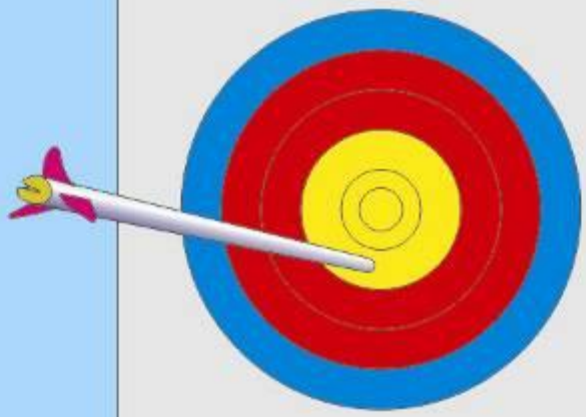

M

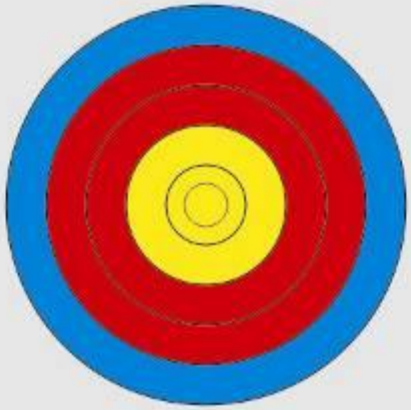

7



Resultat =

9 - 7 - M

Ja **Nej** ?

Rätt:

9 - 7 - M =16

INDOOR SCORING 8

9

M

10, 10

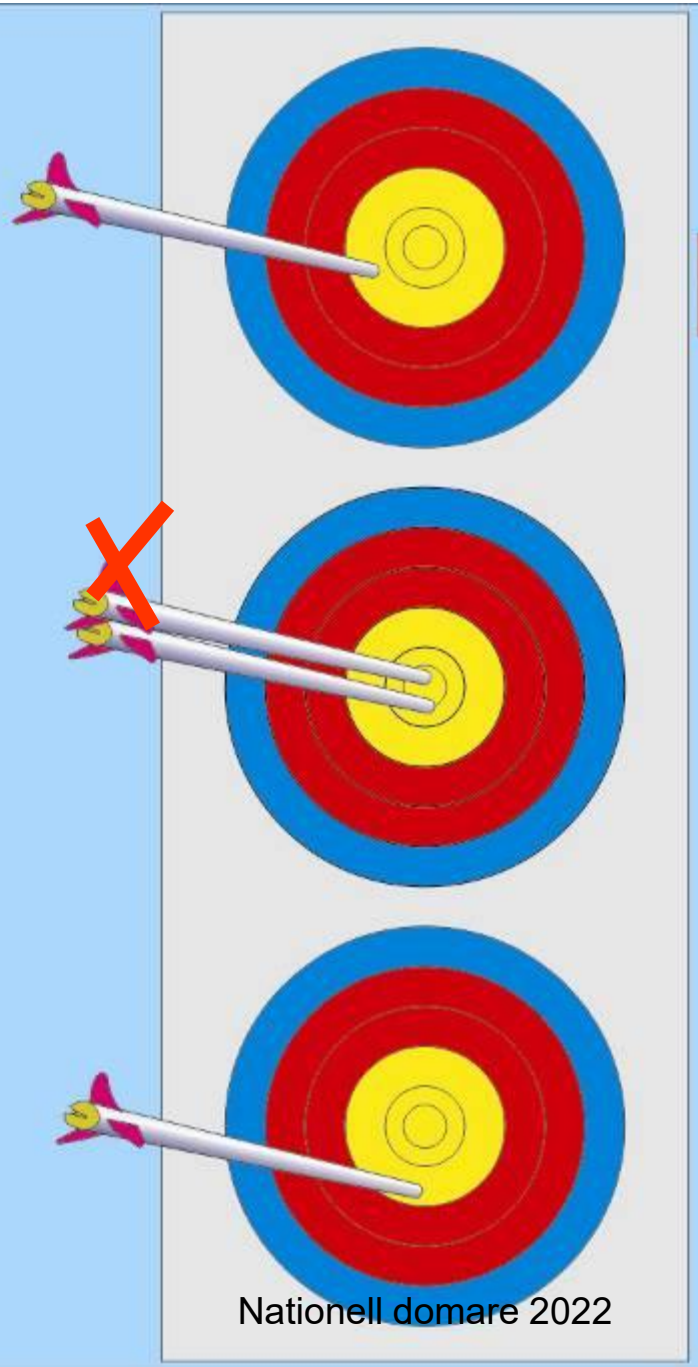

One arrow shot out of time

Resultat =

10 - 9 - M

Ja **Nej** ?

Rätt:

9

M

10 - 9 - 9 - M = 9

INDOOR SCORING 9

M
10, 10

M
10, 10

M
10, 10

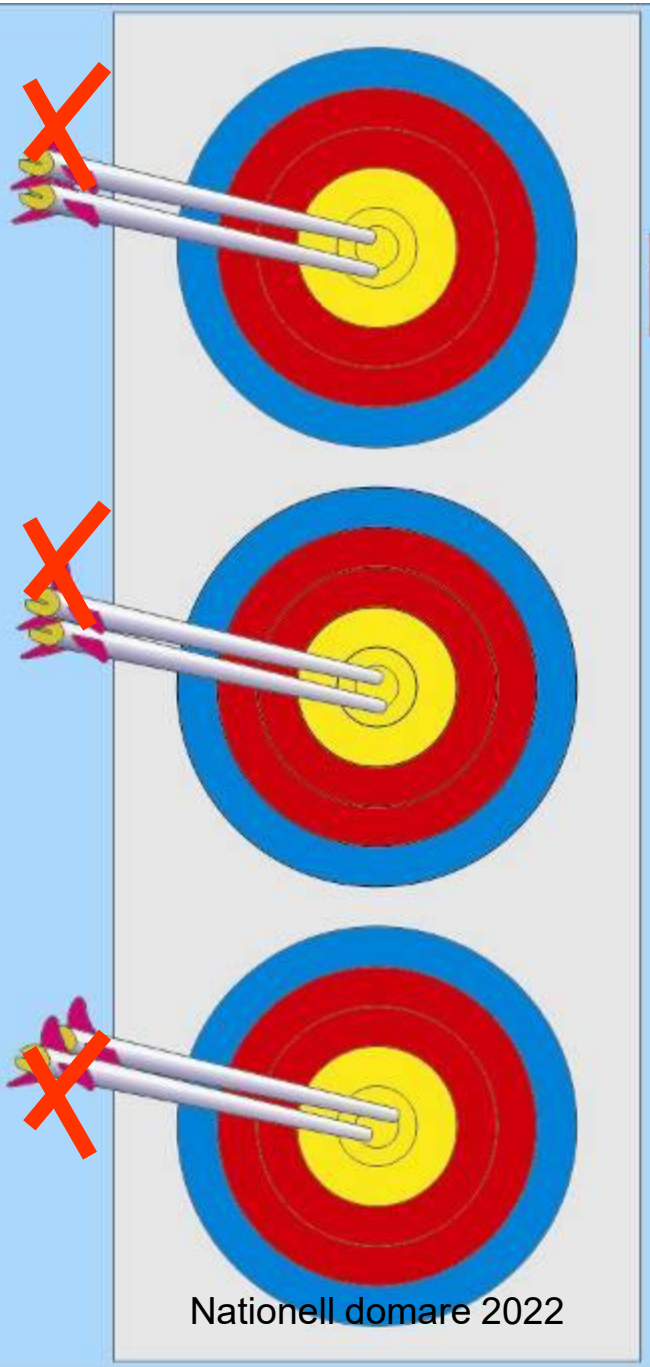

Two arrows shot out of time

Resultat =

10 - 10 - M

Ja **Nej?**

Rätt:

10-10-10-M-M-M = 0

M

~~9~~, 9,

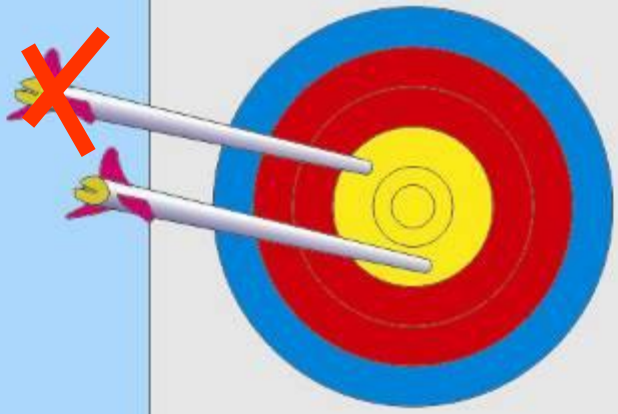

M

~~10~~, 7

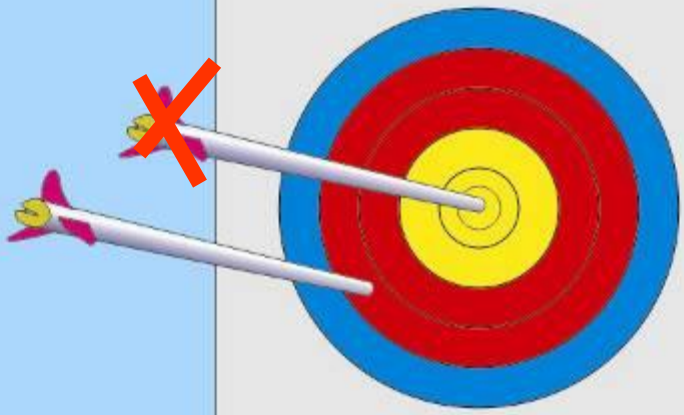

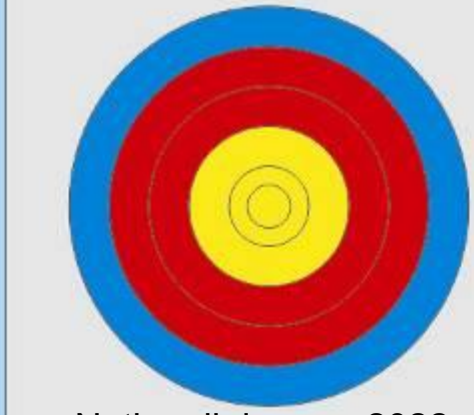

Resultat =

7 - M - M

Ja **Nej?**

Rätt:

9 - 7 - M - M = 7